



Associação Nossa Senhora  
do Paraíso

## RELATÓRIO DA DIRECÇÃO

### EXERCÍCIO DE 2023

#### I – INTRODUÇÃO

Com este relatório pretendemos relatar as atividades que se evidenciaram em 2023 e informar da saúde financeira da instituição respeitante ao ano de 2023.

Assim, importa referir que 2023 foi o último ano de mandato dos órgãos sociais que se vinham mantendo no ativo. Alguns de nós continuamos a disponibilizar do nosso tempo em prol de um bem maior, que é o de apoiar uma instituição com uma missão tão importante como é a da ANSP: apoiar a população da terceira idade a ter uma vida mais ativa e com o apoio que cada um, individualmente, necessita. Assim, fomos procurando residentes da freguesia que se pudessem juntar nesta missão e, assim, agarrar no projeto de ampliação que deu os primeiros passos de construção no início de 2024.

#### II – ACTIVIDADES

Temos vindo a crescer em número de utentes da valência Centro de Dia e de apoio domiciliário.

Ao longo do ano a ANSP conseguiu desenvolver com os utentes do Lar e do Centro de Dia as seguintes atividades internas: trabalhos manuais, atividades de estimulação cognitiva e aulas de atividade física, uma vez por semana, com o apoio da Câmara Municipal. Os utentes participaram, ainda, em atividades no exterior e, internamente, foram assinaladas as datas mais simbólicas, como os Santos Populares, o S. Martinho, o dia do avô, etc.

#### III – APOIO DE ENTIDADES

Neste breve preâmbulo nunca é demais realçar e enaltecer o contributo dado à ANSP por todas as entidades como a Câmara Municipal de Azambuja, a Junta de Freguesia de Vale do Paraíso, o Banco Alimentar, Entreatajuda, Módis e particulares.

#### IV – SITUAÇÃO FINANCEIRA

A Instituição mantém regularizada a sua situação financeira com o pessoal ao seu serviço, fornecedores, Bancos, Finanças e Segurança Social.

O rigor e o controlo financeiro têm sido uma permanente prioridade na gestão da ANSP, levado a efeito pela Direcção, honrando os reais compromissos com os seus parceiros.

Rua D. João II, nº. 1 – A • 2050 –19 Vale do Paraíso • Telf.: 263 475 995 (Chamada para a rede fixa nacional)  
Telm.: 968433723 (Chamada para a rede móvel nacional)

E-mail: [geral@ansparaiso.org](mailto:geral@ansparaiso.org) • [www.ansparaiso.org](http://www.ansparaiso.org)

Contribuinte N.º. 503 309 303



Associação Nossa Senhora  
do Paraíso

Temos mantido o nosso Plano de Redução de Custos, com o objetivo de otimizar alguns itens na exploração das instalações, onde se verificaram resultados bastante positivos.

Continuamos a honrar o nosso compromisso financeiro com o banco com muito sacrifício, resultante do empréstimo, feito para a ampliação do edifício e mantemos a conta corrente no valor de 25.000,00 €, à qual recorremos sempre que é necessário.

#### V- INVESTIMENTOS

Após a aprovação do apoio do Programa Pares 3.0 para o alargamento das atuais instalações, com mais 31 camas e um sem número de disponibilidade de novos serviços, foi preparado o plano de investimento e de procura de apoios financeiros para levar a cabo esta demanda.

Foi efetuado todo o procedimento de lançamento de Concurso Público do projeto, ao qual respondeu a empresa Construaza e que iniciou os trabalhos de construção no início de janeiro de 2024. Foram estabelecidos acordos com dois Bancos: Caixa Agrícola e BPI para apoiar no financiamento deste projeto.

#### VII – CONCLUSÃO

No fim do ano de 2023, cumprimos mais um ano de gestão da ANSP, honrando todos os compromissos assumidos e encarando sempre com espírito de missão e voluntariado as atividades quer na gestão da Instituição quer seja na participação com a comunidade.

Vale do Paraíso, 28 de Março de 2024

A Direcção

Ana Rita Miranda Gonçalves

RUBRICAS	DATAS	
	2023	2022
<b>ATIVO</b>		
<b>Ativo não corrente</b>		
Ativos fixos tangíveis	319.304,45	360.373,93
Outros créditos e ativos não correntes	4.380,01	5.922,61
	<b>323.684,46</b>	<b>366.296,54</b>
<b>Ativo corrente</b>		
Inventários	122,54	159,98
Créditos a receber	4.068,26	14.622,50
Estado e outros entes públicos	2.000,28	636,69
Fundadores / beneméritos / patrocinadores / doadores / associados / membros	9.934,00	8.374,00
Diferimentos	3.273,52	3.841,07
Caixa e depósitos bancários	9.802,83	16.556,22
	<b>29.201,43</b>	<b>44.190,46</b>
<b>Total do ativo</b>	<b>352.885,89</b>	<b>410.487,00</b>
<b>FUNDOS PATRIMONIAIS E PASSIVO</b>		
<b>Fundos patrimoniais</b>		
Resultados transitados	180.800,56	139.397,39
Ajustamentos / outras variações nos fundos patrimoniais	27.907,17	47.605,74
Resultado líquido do período	-39.764,99	41.403,17
<b>Total dos fundos patrimoniais</b>	<b>168.942,74</b>	<b>228.406,30</b>
<b>Passivo</b>		
<b>Passivo não corrente</b>		
Financiamentos obtidos	61.176,46	91.764,70
	<b>61.176,46</b>	<b>91.764,70</b>
<b>Passivo corrente</b>		
Fornecedores	6.809,25	10.937,50
Estado e outros entes públicos	10.978,27	6.902,43
Financiamentos obtidos	56.637,26	30.588,24
Diferimentos	398,77	376,20
Outros passivos correntes	47.943,14	41.511,63
	<b>122.766,69</b>	<b>90.316,00</b>
<b>Total do passivo</b>	<b>183.943,15</b>	<b>182.080,70</b>
<b>Total dos fundos patrimoniais e do passivo</b>	<b>352.885,89</b>	<b>410.487,00</b>

Demonstração dos Fluxos de Caixa -  
(modelo para ESNL)  
do período findo em 31-12-2023  
(montantes em EURO)

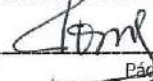
ASSOCIAÇÃO NOSSA SENHORA DO  
PARAÍSO

RUBRICAS	PERÍODO	
	2023	2022
<b>Fluxos de caixa das atividades operacionais</b>		
Recebimentos de clientes e utentes	220.743,05	198.600,88
Pagamentos de subsídios		21.563,40
Pagamentos a fornecedores	134.612,39	148.082,22
Pagamentos ao pessoal	312.898,30	306.081,61
<i>Caixa gerada pelas operações</i>	-226.767,64	-277.126,35
Pagamento/recebimento do imposto sobre o rendimento		-0,03
Outros recebimentos/pagamentos	228.656,61	356.098,97
<b>Fluxos de caixa das atividades operacionais (1)</b>	<b>1.888,97</b>	<b>78.972,65</b>
<b>Fluxos de caixa das atividades de investimento</b>		
Pagamentos respeitantes a:		
<i>Ativos fixos tangíveis</i>		31.809,40
<i>Investimentos financeiros</i>	408,14	1.463,76
Recebimentos provenientes de:		
<i>Investimentos financeiros</i>	1.950,74	1.812,15
<i>Subsídios ao investimento</i>		3.562,70
<i>Juros e rendimentos similares</i>	44,21	88,08
<b>Fluxos de caixa das atividades de investimento (2)</b>	<b>1.586,81</b>	<b>-27.810,23</b>
<b>Fluxos de caixa das atividades de financiamento</b>		
Recebimentos provenientes de:		
<i>Financiamentos obtidos</i>	33.500,00	90.000,00
Pagamentos respeitantes a:		
<i>Financiamentos obtidos</i>	38.039,22	152.698,17
<i>Juros e gastos similares</i>	5.689,95	3.548,80
<b>Fluxos de caixa das atividades de financiamento (3)</b>	<b>-10.229,17</b>	<b>-66.246,97</b>
<b>Variação de caixa e seus equivalentes (1+2+3)</b>	<b>-6.753,39</b>	<b>-15.084,55</b>
Caixa e seus equivalentes no início do período	16.556,22	31.640,77
Caixa e seus equivalentes no fim do período	9.802,83	16.556,22

Direção



Contabilista Certificado N.º 25912




Página: 1 / 1

Demonstração dos Resultados por  
Naturezas - (modelo para ESNL)  
do período findo em 31-12-2023  
(montantes em EURO)


ASSOCIAÇÃO NOSSA SENHORA DO  
PARAÍSO

RENDIMENTOS E GASTOS	PERÍODO	
	2023	2022
Vendas e serviços prestados	209.759,36	195.921,43
Subsídios, doações e legados à exploração	238.689,13	325.251,00
Custo das mercadorias vendidas e das matérias consumidas	-60.971,66	-59.219,29
Fornecimentos e serviços externos	-71.889,09	-88.327,36
Gastos com o pessoal	-316.831,99	-299.678,85
Outros rendimentos	19.995,00	21.633,90
Outros gastos	-6.824,85	-2.641,02
<b>Resultado antes de depreciações, gastos de financiamento e impostos</b>	<b>11.925,90</b>	<b>92.939,81</b>
Gastos/reversões de depreciação e de amortização	-46.098,13	-48.147,03
<b>Resultado operacional (antes de gastos de financiamento e impostos)</b>	<b>-34.172,23</b>	<b>44.792,78</b>
Juros e rendimentos similares obtidos	97,27	159,19
Juros e gastos similares suportados	-5.690,03	-3.548,80
<b>Resultado antes de impostos</b>	<b>-39.764,99</b>	<b>41.403,17</b>
<b>Resultado líquido do período</b>	<b>-39.764,99</b>	<b>41.403,17</b>

Direção



Contabilista Certificado N.º 25912



Página: 1 / 1

**Demonstração das Alterações nos Fundos Patrimoniais  
do período findo em 31-12-2023  
(montantes em EURO)**

**ASSOCIAÇÃO NOSSA SENHORA DO PARAÍSO**

DESCRIÇÃO	Fundos	Excedentes técnicos	Reservas	Resultados transitados	Excedentes de revalorização	Ajustamentos / outras variações nos fundos patrimoniais	Resultado líquido do período	Total	Interesses que não controlam	Total dos Fundos Patrimoniais
6				139.397,39		47.605,74	41.403,17	228.406,30		228.406,30
<b>ALTERAÇÕES NO PERÍODO</b>										
Outras alterações reconhecidas nos fundos patrimoniais										
7				41.403,17		-19.698,57	-41.403,17	-19.698,57		-19.698,57
8				41.403,17		-19.698,57	-41.403,17	-19.698,57		-19.698,57
9=7+8							-39.764,99	-39.764,99		-39.764,99
10							-59.463,56	-59.463,56		-59.463,56
<b>POSICÃO NO FIM DO PERÍODO 2023</b>										
6+7+8+10				180.800,56		27.907,17	-39.764,99	168.942,74		168.942,74

Direção 

Contabilista Certificado Nº 25912  
  
Página: 1 / 2

**Demonstração das Alterações nos Fundos Patrimoniais  
do período findo em 31-12-2023  
(montantes em EURO)**

**ASSOCIAÇÃO NOSSA SENHORA DO PARAÍSO**

DESCRIÇÃO	Fundos	Excedentes técnicos	Reservas	Resultados transitados	Excedentes de revalorização	Ajustamentos / outras variações nos fundos patrimoniais	Resultado líquido do período	Total	Interesses que não controlam	Total dos Fundos Patrimoniais
<b>1</b>										
<b>POSICÃO NO INÍCIO DO PERÍODO 2022</b>			158.103,06			65.414,38	-18.705,67	204.811,77		204.811,77
<b>ALTERAÇÕES NO PERÍODO</b>										
Outras alterações reconhecidas nos fundos patrimoniais			-18.705,67			-17.808,64	18.705,67	-17.808,64		-17.808,64
<b>2</b>			-18.705,67			-17.808,64	18.705,67	-17.808,64		-17.808,64
<b>3</b>							41.403,17	41.403,17		41.403,17
<b>4=2+3</b>							23.594,53	23.594,53		23.594,53
<b>5</b>										
<b>6=1+2+3+4+5</b>			139.397,39			47.605,74	41.403,17	228.406,30		228.406,30
<b>POSICÃO NO FIM DO PERÍODO 2022</b>										

Direção 


ANEXO ÀS DEMONSTRAÇÕES FINANCEIRAS

ASSOCIAÇÃO NOSSA SENHORA DO PARAÍSO

ANO: 2023



## ÍNDICE

<b>1 - Identificação da entidade</b> .....	<b>4</b>
1.1 - Dados de identificação .....	4
<b>2 - Referencial contabilístico de preparação das demonstrações financeiras</b> .....	<b>4</b>
2.1 - Referencial contabilístico utilizado .....	4
<b>3 - Políticas contabilísticas, alterações nas estimativas contabilísticas e erros</b> .....	<b>5</b>
3.1 - Principais políticas contabilísticas .....	5
<b>4 - Ativos fixos tangíveis</b> .....	<b>9</b>
4.1 - Divulgações para cada classe de ativos fixos tangíveis .....	9
4.1.1 - Divulgações sobre critérios de mensuração, métodos de depreciação e vidas úteis, conforme quadro seguinte: .....	9
4.1.2 - Reconciliação da quantia escriturada no início e no fim do período, conforme quadro seguinte: .....	9
<b>6 - Custos de empréstimos obtidos</b> .....	<b>11</b>
6.2 - Política contabilística adotada nos custos dos empréstimos obtidos capitalizados no período e respetiva taxa, bem como os reconhecidos em gastos: .....	11
6.3 - Outras divulgações .....	11
<b>7 - Inventários</b> .....	<b>12</b>
7.2 - Quantia escriturada de inventários .....	12
<b>8 - Rendimentos e gastos</b> .....	<b>12</b>
8.2 - Quantia de cada categoria significativa de réditos reconhecida durante o período, conforme quadro seguinte: .....	12
8.3 - Discriminação dos fornecimentos e serviços externos .....	13
<b>10 - Subsídios e outros apoios das entidades públicas</b> .....	<b>14</b>
10.1 - Natureza e extensão dos subsídios das entidades públicas .....	14
<b>11 - Instrumentos financeiros</b> .....	<b>15</b>
11.3 - Reconciliação da quantia escriturada no início e no fim do período de cada rubrica dos fundos patrimoniais, conforme quadro seguinte: .....	15
11.9 - Resumo das categorias (naturezas) de ativos e passivos financeiros, perdas por imparidade, rendimentos e gastos associados, conforme quadro seguinte: .....	15
<b>12 - Benefícios dos empregados</b> .....	<b>16</b>
12.1 - Pessoal ao serviço da empresa e horas trabalhadas .....	16
12.4 - Benefícios dos empregados e encargos da entidade .....	17
<b>15 - Divulgações exigidas por diplomas legais</b> .....	<b>17</b>
15.2 - Informação por atividade económica .....	17
15.3 - Informação por mercado geográfico .....	18
15.4 - Outras divulgações exigidas por diplomas legais .....	18
<b>18 - Impostos e contribuições</b> .....	<b>19</b>



## ÍNDICE

18.1 - Divulgação dos seguintes principais componentes de gasto de imposto sobre o rendimento: .....	19
18.3 - Divulgações relacionadas com outros impostos e contribuições .....	19
<b>20 - Fluxos de caixa .....</b>	<b>20</b>
20.1 - Desagregação dos valores inscritos na rubrica de caixa e em depósitos bancários: .....	20
20.2 - Outras informações .....	20



## 1 - Identificação da entidade

### 1.1 - Dados de identificação

Designação da entidade: ASSOCIAÇÃO NOSSA SENHORA DO PARAÍSO

Número de identificação de pessoa coletiva: 503309303

Lugar da sede social: RUA D JOÃO II N 1 A, Vale de Paraíso

Natureza da atividade: Atividades de apoio social para pessoas idosas, sem alojamento

N.º Pessoas ao Serviço: 20

## 2 - Referencial contabilístico de preparação das demonstrações financeiras

### 2.1 - Referencial contabilístico utilizado

As demonstrações financeiras foram preparadas de acordo com as normas que integram o Sistema de Normalização Contabilística (SNC), as quais contemplam as Bases para a Apresentação de Demonstrações Financeiras, os Modelos de Demonstrações Financeiras, o Código de Contas e as Normas Contabilísticas de Relato Financeiro (NCRF). Mais especificamente foi utilizada a Entidades do Sector Não Lucrativo (ESNL).

Na preparação das demonstrações financeiras tomou-se como base os seguintes pressupostos:

- Pressuposto da continuidade

As demonstrações financeiras foram preparadas no pressuposto da continuidade das operações e a partir dos livros e registos contabilísticos da entidade, os quais são mantidos de acordo com os princípios contabilísticos geralmente aceites em Portugal.

- Regime da periodização económica (acrécimo)

A Entidade reconhece os rendimentos e ganhos à medida que são gerados, independentemente do momento do seu recebimento ou pagamento. As quantias de rendimentos atribuíveis ao período e ainda não recebidos ou liquidados são reconhecidas em "Devedores por acréscimos de rendimento"; por sua vez, as quantias de gastos atribuíveis ao período e ainda não pagos ou liquidados são reconhecidas "Credores por acréscimos de gastos".

- Materialidade e agregação


As linhas de itens que não sejam materialmente relevantes são agregadas a outros itens das demonstrações financeiras. A Entidade não definiu qualquer critério de materialidade para efeito de apresentação das demonstrações financeiras.

- Compensação

Direção



Contabilista Certificado N.º 25912



Página: 4 / 20

Os ativos e os passivos, os rendimentos e os gastos foram relatados separadamente nos respetivos itens de balanço e da demonstração dos resultados, pelo que nenhum ativo foi compensado por qualquer passivo nem nenhum gasto por qualquer rendimento, ambos vice-versa.

- Comparabilidade

As políticas contabilísticas e os critérios de mensuração adotados a 31 de dezembro de 2023 são comparáveis com os utilizados na preparação das demonstrações financeiras em 31 de dezembro de 2022.

### 3 - Políticas contabilísticas, alterações nas estimativas contabilísticas e erros

#### 3.1 - Principais políticas contabilísticas

As principais bases de reconhecimento e mensuração utilizadas foram as seguintes:

- Eventos subsequentes

Os eventos após a data do balanço que proporcionem informação adicional sobre condições que existiam nessa data são refletidos nas demonstrações financeiras. Caso existam eventos materialmente relevantes após a data do balanço, são divulgados no anexo às demonstrações financeiras.

- Moeda de apresentação

As demonstrações financeiras estão apresentadas em euro, constituindo esta a moeda funcional e de apresentação.

- Ativos fixos tangíveis

Os ativos fixos tangíveis encontram-se registados ao custo de aquisição, deduzido das depreciações e das perdas por imparidade acumuladas.

As depreciações são calculadas, após o início de utilização dos bens, pelo método da linha reta em conformidade com o período de vida útil estimado para cada classe de ativos. Não foram apuradas depreciações por componentes.

As despesas com reparação e manutenção destes ativos são consideradas como gasto no período em que ocorrem. As beneficiações relativamente às quais se estima que gerem benefícios económicos adicionais futuros são capitalizadas no item de ativos fixos tangíveis.

Os ativos fixos tangíveis em curso representam bens ainda em fase de construção/instalação, são integrados no item de "ativos fixos tangíveis" e mensurados ao custo de aquisição. Estes bens não foram depreciados enquanto tal, por não se encontrarem em estado de uso.

As mais ou menos valias resultantes da venda ou abate de ativos fixos tangíveis são determinadas pela diferença entre o preço de venda e o valor líquido contabilístico que estiver reconhecido na data de alienação do ativo, sendo registadas na demonstração dos resultados no item "Outros rendimentos e ganhos" ou "Outros gastos e perdas", consoante se trate de mais ou menos valias,

respetivamente.

- Ativos intangíveis

À semelhança dos ativos fixos tangíveis, os ativos intangíveis encontram-se registados ao custo de aquisição, deduzido das amortizações e das perdas por imparidade acumuladas. Observa-se o disposto na respetiva NCRF, na medida em que só são reconhecidos se for provável que deles advenham benefícios económicos futuros, sejam controláveis e se possa medir razoavelmente o seu valor.

Os gastos com investigação são reconhecidos na demonstração dos resultados quando incorridos. Os gastos de desenvolvimento são capitalizados, quando se demonstre capacidade para completar o seu desenvolvimento e iniciar a sua comercialização ou uso e para as quais seja provável que o ativo criado venha a gerar benefícios económicos futuros. Quando não se cumprirem estes requisitos, são registadas como gasto do período em que são incorridos.

As amortizações de ativos intangíveis com vidas úteis definidas são calculadas, após o início de utilização, pelo método da linha reta em conformidade com o respetivo período de vida útil estimado, ou de acordo com os períodos de vigência dos contratos que os estabelecem.

Os ativos intangíveis sem vida útil definida são amortizados num período máximo de 10 anos.

- Investimentos financeiros

Os investimentos financeiros em subsidiárias e empresas associadas consideradas estas últimas como aquelas onde exerce alguma influência sobre as políticas e decisões financeiras e operacionais (participações compreendidas entre 20% a 50% do capital de da participada - influência significativa), são registados pelo método do custo.

De acordo com este método, as participações financeiras são inicialmente registadas pelo seu custo de aquisição, sendo subsequentemente ajustadas por perdas por imparidade. Os dividendos recebidos e as coberturas de prejuízos efetuadas são registadas diretamente em rendimentos e gastos, respetivamente.

Quando a proporção da Empresa nos prejuízos acumulados da empresa associada ou participadas excede o valor pelo qual o investimento se encontra registado, o investimento é reportado por valor nulo enquanto o capital próprio da empresa associada não for positivo, exceto quando a Empresa tenha assumido compromissos para com a empresa associada ou participada, registando nesses casos uma provisão no item do passivo 'Provisões' para fazer face a essas obrigações.

- Inventários


As mercadorias, matérias-primas subsidiárias e de consumo encontram-se valorizadas ao custo de aquisição, o qual é inferior ao valor de realização, pelo que não se encontra registada qualquer perda por imparidade por depreciação de inventários.

Os produtos e trabalhos em curso encontram-se valorizados ao custo de produção, que inclui o custo dos materiais incorporados, mão-de-obra direta e gastos de produção considerados como normais. Não incluem gastos de financiamento, nem gastos administrativos.

- Clientes e outros valores a receber

As contas de "Clientes" e "Outros valores a receber" estão reconhecidas pelo seu valor nominal diminuído de eventuais perdas por

Direção



Contabilista Certificado N.º 25912



Página: 6 / 20

imparidade, registadas na conta de "Perdas por imparidade acumuladas", por forma a que as mesmas reflitam a sua quantia recuperável.

- Caixa e depósitos bancários

Este item inclui caixa, depósitos à ordem e outros depósitos bancários. Os descobertos bancários são incluídos na rubrica "Financiamentos obtidos", expresso no "passivo corrente". Os saldos em moeda estrangeira foram convertidos com base na taxa de câmbio à data de fecho.

- Fornecedores e outras contas a pagar

As contas a pagar a fornecedores e outros credores, que não vencem juros, são registadas pelo seu valor nominal, que é substancialmente equivalente ao seu justo valor.

- Financiamentos bancários

Os empréstimos são registados no passivo pelo valor nominal recebido líquido de comissões com a emissão desses empréstimos. Os encargos financeiros apurados com base na taxa de juro efetiva são registados na demonstração dos resultados em observância do regime da periodização económica.

Os empréstimos são classificados como passivos correntes, a não ser que a Empresa tenha o direito incondicional para diferir a liquidação do passivo por mais de 12 meses após a data de relato, caso em que serão incluídos em passivos não correntes pelas quantias que se vencem para além deste prazo.

- Rédito e regime do acréscimo

O rédito compreende o justo valor da contraprestação recebida ou a receber pela prestação de serviços decorrentes da atividade normal da Empresa. O rédito é reconhecido líquido do imposto sobre o Valor Acrescentado (IVA), abatimentos e descontos.

Observou-se o disposto no ponto 12 - Rédito da Entidades do Sector Não Lucrativo, dado que o rédito só foi reconhecido por ter sido razoavelmente mensurável, é provável que se obtenham benefícios económicos futuros e todas as contingências relativas a uma venda tenham sido substancialmente resolvidas.

Os rendimentos dos serviços prestados são reconhecidos na data da prestação dos serviços ou, se periódicos, no fim do período a que dizem respeito.

Os juros recebidos são reconhecidos atendendo ao regime da periodização económica, tendo em consideração o montante em dívida e a taxa efetiva durante o período até à maturidade. Os dividendos são reconhecidos na rubrica "Outros ganhos e perdas líquidos" quando existe o direito de os receber.

- Subsídios


Os subsídios do governo são reconhecidos ao seu justo valor, quando existe uma garantia suficiente de que o subsídio venha a ser recebido e de que a Entidade cumpre com todos os requisitos para o receber.

Os subsídios atribuídos a fundo perdido para o financiamento ativos fixos tangíveis e intangíveis estão incluídos no item de "Outras variações nos capitais próprios". São transferidos numa base sistemática para resultados à medida em que decorrer o respetivo

Direção



Contabilista Certificado N° 25912



período de depreciação ou amortização.

Os subsídios à exploração destinam-se à cobertura de gastos, incorridos e registados no período, pelo que são reconhecidos em resultados à medida que os gastos são incorridos, independentemente do momento de recebimento do subsídio.

-Benefícios de empregados

Os benefícios de curto prazo dos empregados incluem salários, diuturnidades, isenção de horário, abono por falhas, subsídio de alimentação, subsídios de férias e natal.



As obrigações decorrentes dos benefícios de curto prazo são reconhecidas como gastos no período em que os serviços são prestados, numa base não descontada por contrapartida do reconhecimento de um passivo que se extingue com o pagamento respectivo.

De acordo com a legislação laboral aplicável, o direito a férias e subsídio de férias relativo ao período, por este coincidir com o ano civil, vence-se a 31 de Dezembro de cada ano, sendo somente pago durante o período seguinte, pelo que os gastos correspondentes encontram-se reconhecidos neste período como benefícios de curto prazo e tratados de acordo com o anteriormente referido.

A criação do Fundo de Compensação do Trabalho (FCT) e do Fundo de Garantia de Compensação do Trabalho (FGCT), que relevam as entregas mensais, por parte da entidade empregadora, relativamente aos trabalhadores admitidos a partir de 1 de Outubro de 2013. As entregas mensais para o FCT são reconhecidas como um ativo financeiro (outros ativos financeiros) e mensuradas ao custo. As entregas mensais para o FGCT são reconhecidas como gasto do período a que respeitam.

- Diferimentos

Esta rubrica reflete os gastos já pagos a terceiros e que correspondem a gastos de período seguintes, nomeadamente gastos com seguros.



#### 4 - Ativos fixos tangíveis

#### 4.1 - Divulgações para cada classe de ativos fixos tangíveis

#### 4.1.1 - Divulgações sobre critérios de mensuração, métodos de depreciação e vidas úteis, conforme quadro seguinte:

AFT - Bases mensuração e métodos depreciação:

Descrição	Base Mensuração	Método Depreciação	Vida Útil	Taxa Depreciação
Edifícios e outras construções	836.916,96	Linha Reta	10 a 20 anos	5/10
Equipamento básico	20579,34	Linha Reta	8 anos	12,50
Equipamento administrativo	1.574,40	Linha Reta	8 anos	12,50
Outros ativos fixos tangíveis	4532,06	Linha Reta	7 a 10 anos	14,28/12,50/10

#### 4.1.2 - Reconciliação da quantia escriturada no início e no fim do período, conforme quadro seguinte:


Ativos fixos tangíveis - movimentos do período (ESNL):

Descrição	Terrenos e recursos naturais	Edifícios e outras construções	Equipamento básico	Equipamento de transporte	Equipamento administrativo	Equipamentos biológicos	Outros AFT	AFT em curso	Adiantamentos AFT	TOTAL
Valor bruto no início	0,00	957.514,83	151.302,84	76.557,39	21.019,63	0,00	9.693,86	40.594,05	0,00	1.256.682,60
Depreciações acumuladas	0,00	648.153,86	141.814,50	76.557,39	20.822,83	0,00	8.960,09	0,00	0,00	896.308,67
Saldo no início do período	0,00	309.360,97	9.488,34	0,00	196,80	0,00	733,77	40.594,05	0,00	360.373,93
Variações do período	0,00	-42.764,85	1.229,70	0,00	-196,80	0,00	-564,03	1.226,50	0,00	-41.069,48
Total de aumentos	0,00	0,00	3.802,15	0,00	0,00	0,00	0,00	1.226,50	0,00	5.028,65
Aquisições em primeira mão	0,00	0,00	3.802,15	0,00	0,00	0,00	0,00	1.226,50	0,00	5.028,65
Total diminuições	0,00	42.764,85	2.572,45	0,00	196,80	0,00	564,03	0,00	0,00	46.098,13
Depreciações do período	0,00	42.764,85	2.572,45	0,00	196,80	0,00	564,03	0,00	0,00	46.098,13
Saldo no fim do período	0,00	266.596,12	10.718,04	0,00	0,00	0,00	169,74	41.820,55	0,00	319.304,45
Valor bruto no fim do período	0,00	957.514,83	155.104,99	76.557,39	21.019,63	0,00	9.693,86	41.820,55	0,00	1.261.711,25
Depreciações acumuladas no fim do período	0,00	690.918,71	144.386,95	76.557,39	21.019,63	0,00	9.524,12	0,00	0,00	942.406,80


Ativos fixos tangíveis - movimentos do período (ESNL) - Quadro Comparativo (2022):

Descrição	Terrenos e recursos naturais	Edifícios e outras construções	Equipamento básico	Equipamento de transporte	Equipamento administrativo	Equipamentos biológicos	Outros AFT	AFT em curso	Adiantamentos AFT	TOTAL
-----------	------------------------------	--------------------------------	--------------------	---------------------------	----------------------------	-------------------------	------------	--------------	-------------------	-------

Direção





Contabilista Certificado N° 25912



Ativos fixos tangíveis - movimentos do período (ESNL) - Quadro Comparativo (2022):

Valor bruto no início	0,00	957.514,83	151.302,84	76.557,39	21.019,63	0,00	9.224,86	12.183,85	0,00	1.227.803,40
Depreciações acumuladas	0,00	605.389,01	137.661,81	76.557,39	20.626,03	0,00	7.927,40	0,00	0,00	848.161,64
Saldo no início do período	0,00	352.125,82	13.641,03	0,00	393,60	0,00	1.297,46	12.183,85	0,00	379.641,76
Variações do período	0,00	-42.764,85	-4.152,69	0,00	-196,80	0,00	-563,69	28.410,20	0,00	-19.267,83
Total de aumentos	0,00	0,00	0,00	0,00	0,00	0,00	469,00	28.410,20	0,00	28.879,20
Aquisições em primeira mão	0,00	0,00	0,00	0,00	0,00	0,00	469,00	28.410,20	0,00	28.879,20
Total diminuições	0,00	42.764,85	4.152,69	0,00	196,80	0,00	1.032,69	0,00	0,00	48.147,03
Depreciações do período	0,00	42.764,85	4.152,69	0,00	196,80	0,00	1.032,69	0,00	0,00	48.147,03
Saldo no fim do período	0,00	309.360,97	9.488,34	0,00	196,80	0,00	733,77	40.594,05	0,00	360.373,93
Valor bruto no fim do período	0,00	957.514,83	151.302,84	76.557,39	21.019,63	0,00	9.693,86	40.594,05	0,00	1.256.682,60
Depreciações acumuladas no fim do período	0,00	648.153,86	141.814,50	76.557,39	20.822,83	0,00	8.960,09	0,00	0,00	896.308,67

## 6 - Custos de empréstimos obtidos

### 6.2 - Política contabilística adotada nos custos dos empréstimos obtidos capitalizados no período e respetiva taxa, bem como os reconhecidos em gastos:

Financiamentos obtidos - desagregação:

Descrição	Valor contratual do empréstimo	Valor Corrente Empréstimo	Valor Não Corrente Empréstimo	Total custos anuais emp.obt.	Juros suportados anuais emp.obt.	Dispêndios com ativo	Taxa capitalização utilizada	Custos emp.capitalizados	Custos emp.em gastos
Empréstimos genéricos	117.813,72	56.637,26	61.176,46	5.689,95	5.689,05	0,00	0,00	0,00	0,00
Instituições de crédito e sociedades financeiras	117.813,72	56.637,26	61.176,46	5.689,95	5.689,05	0,00	0,00	0,00	0,00
Empréstimos específicos	0,00	0,00	0,00	0,00	0,00	0,00	0,00	0,00	0,00
Total dos Empréstimos	117.813,72	56.637,26	61.176,46	5.689,95	5.689,05	0,00	0,00	0,00	0,00

Financiamentos obtidos - desagregação - Quadro Comparativo (2022):

Descrição	Valor contratual do empréstimo	Valor Corrente Empréstimo	Valor Não Corrente Empréstimo	Total custos anuais emp.obt.	Juros suportados anuais emp.obt.	Dispêndios com ativo	Taxa capitalização utilizada	Custos emp.capitalizados	Custos emp.em gastos
Empréstimos genéricos	122.352,94	30.588,24	917.640,70	3.548,80	3.548,80	0,00	0,00	0,00	0,00
Instituições de crédito e sociedades financeiras	122.352,94	30.588,24	917.640,70	3.548,80	3.548,80	0,00	0,00	0,00	0,00
Empréstimos específicos	0,00	0,00	0,00	0,00	0,00	0,00	0,00	0,00	0,00
Total dos Empréstimos	122.352,94	30.588,24	917.640,70	3.548,80	3.548,80	0,00	0,00	0,00	0,00

### 6.3 - Outras divulgações

Juros - discriminação:

Descrição	Valor Período	V. Período Anterior
Juros e rendimentos similares obtidos	0,00	0,00
Juros e gastos similares suportados	5.689,95	3.548,80
Juros de financiamentos suportados	5.689,95	3.548,80
Juros de empréstimos bancários	5.688,11	3.548,80
Outros juros de financiamentos suportados	1,84	0,00

## 7 - Inventários

### 7.2 - Quantia escriturada de inventários

Inventários - movimentos e informações adicionais:

Descrição	Mercadorias	Mat. Primas e Subsid.	Total Período	Mercadorias Per. Anterior	Mat. Prim. e Sub. Per. Anterior	Total Per. Anterior
<b>APURAMENTO DO CUSTO DAS MERC. VENDIDAS E MAT. CONSUMIDAS</b>						
Inventários iniciais	0,00	159,98	159,98	0,00	102,63	102,63
Compras	0,00	60.934,22	60.934,22	0,00	59.276,64	59.276,64
Reclassificação e regularização de inventários	0,00	0,00	0,00	0,00	0,00	0,00
Inventários finais	0,00	122,54	122,54	0,00	159,98	159,98
Custo das mercadorias vendidas e matérias consumidas	0,00	60.971,66	60.971,66	0,00	59.219,29	59.219,29
<b>OUTRAS INFORMAÇÕES</b>						

## 8 - Rendimentos e gastos

### 8.2 - Quantia de cada categoria significativa de rédito reconhecida durante o período, conforme quadro seguinte:


Rédito - informação por naturezas:

Descrição	Valor Período	V. Período Anterior
Prestação de serviços	209.759,36	195.921,43
Juros	44,21	88,08
Outros réditos	0,00	250,00
<b>Total</b>	<b>209.803,57</b>	<b>196.259,51</b>

Direção



Contabilista Certificado N.º 25912




### 8.3 - Discriminação dos fornecimentos e serviços externos


Fornecimentos e Serviços Externos - Detalhe:

Descrição	Valor Período	V. Período Anterior
<b>Serviços especializados</b>	<b>25.886,59</b>	<b>26.692,51</b>
Trabalhos especializados	12.207,79	12.365,54
Publicidade e propaganda	738,00	0,00
Vigilância e segurança	192,34	146,37
Honorários	6.151,55	7.400,00
Conservação e reparação	5.113,30	4.365,94
Outros	1.483,61	2.414,66
<b>Materiais</b>	<b>3.874,72</b>	<b>5.738,03</b>
Ferramentas e utensílios de desgaste rápido	1.375,09	1.509,95
Material de escritório	1.283,04	1.531,66
Outros	1.216,59	2.696,42
<b>Energia e fluidos</b>	<b>24.318,72</b>	<b>36.610,48</b>
Eletricidade	9.339,80	20.924,85
Combustíveis	4.791,68	4.246,12
Água	6.443,60	5.345,22
Outros	3.743,64	6.094,29
<b>Deslocações, estadas e transportes</b>	<b>197,98</b>	<b>174,40</b>
Deslocações e estadas	197,98	174,40
<b>Serviços diversos</b>	<b>17.611,08</b>	<b>19.111,94</b>
Comunicação	2.529,76	2.653,24
Seguros	5.586,42	5.881,34
Contencioso e notariado	0,00	15,00
Limpeza, higiene e conforto	9.180,35	10.143,48
Outros serviços	314,55	418,88
<b>Total</b>	<b>71.889,09</b>	<b>88.327,36</b>

Direção



Contabilista Certificado N.º 25912



## 10 - Subsídios e outros apoios das entidades públicas


### 10.1 - Natureza e extensão dos subsídios das entidades públicas

Subsídios - informações detalhadas:

Descrição	Do Estado - Valor Atrib. Per. Ant.	Do Estado - Valor Atribuído Período	Do Estado - Valor Imputado Período	Outras Ent.- Valor Atrib. Per. Ant.	Outras Ent. - Valor Atribuído Período	Outras Ent.- Valor Imputado Período	Das Quais UE - Valor Atrib. Per. Ant.	Das Quais UE - Valor Atribuído Período	Das Quais UE - Valor Imputado Período
Subsídios ao investimento	38.495,74	17.976,57	17.976,57	0,00	0,00	0,00	0,00	0,00	0,00
<b>Para ativos fixos tangíveis</b>	<b>38.495,74</b>	<b>17.976,57</b>	<b>17.976,57</b>	<b>0,00</b>	<b>0,00</b>	<b>0,00</b>	<b>0,00</b>	<b>0,00</b>	<b>0,00</b>
Edifícios e outras construções	33.107,78	16.553,86	16.553,86	0,00	0,00	0,00	0,00	0,00	0,00
Equipamento básico	4.605,35	809,84	809,84	0,00	0,00	0,00	0,00	0,00	0,00
Equipamento administrativo	196,80	196,80	196,80	0,00	0,00	0,00	0,00	0,00	0,00
Outros ativos fixos tangíveis	585,81	416,07	416,07	0,00	0,00	0,00	0,00	0,00	0,00
<b>Para ativos intangíveis</b>	<b>0,00</b>	<b>0,00</b>	<b>0,00</b>	<b>0,00</b>	<b>0,00</b>	<b>0,00</b>	<b>0,00</b>	<b>0,00</b>	<b>0,00</b>
Para outras naturezas de ativos	0,00	0,00	0,00	0,00	0,00	0,00	0,00	0,00	0,00
Subsídios à exploração	0,00	288.425,34	288.425,34	0,00	0,00	0,00	0,00	0,00	0,00
Valor dos reembolsos efetuados no período	0,00	-83.828,58	-83.828,58	0,00	0,00	0,00	0,00	0,00	0,00
De subsídios ao investimento	0,00	0,00	0,00	0,00	0,00	0,00	0,00	0,00	0,00
De subsídios à exploração	0,00	-83.828,58	-83.828,58	0,00	0,00	0,00	0,00	0,00	0,00
<b>Total</b>	<b>38.495,74</b>	<b>222.573,33</b>	<b>222.573,33</b>	<b>0,00</b>	<b>0,00</b>	<b>0,00</b>	<b>0,00</b>	<b>0,00</b>	<b>0,00</b>

Subsídios - informações detalhadas - Quadro Comparativo (2022):

Descrição	Do Estado - Valor Atrib. Per. Ant.	Do Estado - Valor Atribuído Período	Do Estado - Valor Imputado Período	Outras Ent.- Valor Atrib. Per. Ant.	Outras Ent. - Valor Atribuído Período	Outras Ent.- Valor Imputado Período	Das Quais UE - Valor Atrib. Per. Ant.	Das Quais UE - Valor Atribuído Período	Das Quais UE - Valor Imputado Período
Subsídios ao investimento	55.082,38	19.649,34	19.649,34	0,00	0,00	0,00	0,00	0,00	0,00
<b>Para ativos fixos tangíveis</b>	<b>55.082,38</b>	<b>19.649,34</b>	<b>19.649,34</b>	<b>0,00</b>	<b>0,00</b>	<b>0,00</b>	<b>0,00</b>	<b>0,00</b>	<b>0,00</b>
Edifícios e outras construções	49.661,64	16.553,86	16.553,86	0,00	0,00	0,00	0,00	0,00	0,00
Equipamento básico	4.025,18	2.482,53	2.482,53	0,00	0,00	0,00	0,00	0,00	0,00
Equipamento administrativo	393,60	196,80	196,80	0,00	0,00	0,00	0,00	0,00	0,00
Outros ativos fixos tangíveis	1.001,96	416,15	416,15	0,00	0,00	0,00	0,00	0,00	0,00
<b>Para ativos intangíveis</b>	<b>0,00</b>	<b>0,00</b>	<b>0,00</b>	<b>0,00</b>	<b>0,00</b>	<b>0,00</b>	<b>0,00</b>	<b>0,00</b>	<b>0,00</b>
Para outras naturezas de ativos	0,00	0,00	0,00	0,00	0,00	0,00	0,00	0,00	0,00
Subsídios à exploração	0,00	276.341,08	276.341,08	0,00	0,00	0,00	0,00	0,00	0,00
Valor dos reembolsos efetuados no período	0,00	21.563,40	21.563,40	0,00	0,00	0,00	0,00	0,00	0,00
De subsídios ao investimento	0,00	0,00	0,00	0,00	0,00	0,00	0,00	0,00	0,00
De subsídios à exploração	0,00	21.563,40	21.563,40	0,00	0,00	0,00	0,00	0,00	0,00
<b>Total</b>	<b>55.082,38</b>	<b>274.427,02</b>	<b>274.427,02</b>	<b>0,00</b>	<b>0,00</b>	<b>0,00</b>	<b>0,00</b>	<b>0,00</b>	<b>0,00</b>

## 11 - Instrumentos financeiros

### 11.3 - Reconciliação da quantia escriturada no início e no fim do período de cada rubrica dos fundos patrimoniais, c onforme quadro seguinte:

Capital próprio - movimentos do período:

Descrição	Saldo inicial	Débitos	Créditos	Saldo Final
Resultados transitados	139.397,39	0,00	41.403,17	180.800,56
Outras variações nos capitais próprios	47.605,74	19.698,57	0,00	27.907,17
Subsídios	38.995,74	17.976,57	0,00	21.019,17
Doações	8.610,00	1.722,00	0,00	6.888,00
<b>Total</b>	<b>187.003,13</b>	<b>19.698,57</b>	<b>41.403,17</b>	<b>208.707,73</b>

Capital próprio - movimentos do período - Quadro Comparativo (2022):

Descrição	Saldo inicial	Débitos	Créditos	Saldo Final
Resultados transitados	158.103,06	18.705,67	0,00	139.397,39
Outras variações nos capitais próprios	65.414,38	21.371,34	3.562,70	47.605,74
Subsídios	55.082,38	19.649,34	3.562,70	38.995,74
Doações	10.332,00	1.722,00	0,00	8.610,00
<b>Total</b>	<b>223.517,44</b>	<b>40.077,01</b>	<b>3.562,70</b>	<b>187.003,13</b>

### 11.9 - Resumo das categorias (naturezas) de ativos e passivos financeiros, perdas por imparidade, rendimentos e g astos associados, conforme quadro seguinte:

Instrumentos financeiros por modelo mensuração - discriminação (ESNL):

Descrição	Mensurados ao justo valor	Mensurados ao custo amortizado	Mensurados ao custo	Imparidade acumulada	Reconhecimento Inicial
<b>Ativos financeiros:</b>	0,00	14.002,26	0,00	0,00	0,00
Cientes e utentes	0,00	2.383,12	0,00	0,00	0,00
Fundadores, patrocinadores, doadores, associados e membros	0,00	9.934,00	0,00	0,00	0,00
Outras contas a receber	0,00	1.685,14	0,00	0,00	0,00
<b>Passivos financeiros:</b>	0,00	54.752,39	0,00	0,00	0,00
Fornecedores	0,00	6.809,25	0,00	0,00	0,00
Financiamentos obtidos	0,00	117.813,72	0,00	0,00	0,00
Outras contas a pagar	0,00	47.943,14	0,00	0,00	0,00
<b>Ganhos e perdas líquidos:</b>	0,00	95,35	0,00	0,00	0,00
De ativos financeiros	0,00	-0,08	0,00	0,00	0,00
De passivos financeiros	0,00	95,43	0,00	0,00	0,00
<b>Rendimentos e gastos de juros:</b>	0,00	-5.688,11	0,00	0,00	0,00
De passivos financeiros	0,00	-5.688,11	0,00	0,00	0,00

Direção



Contabilista Certificado N.º 25912

Página 15 / 20

Instrumentos financeiros por modelo mensuração - discriminação (ESNL) - Quadro Comparativo (2022):

Descrição	Mensurados ao justo valor	Mensurados ao custo amortizado	Mensurados ao custo	Imparidade acumulada	Reconhecimento Inicial
<b>Ativos financeiros:</b>	<b>0,00</b>	<b>0,00</b>	<b>22.996,50</b>	<b>0,00</b>	<b>0,00</b>
Clientes e utentes	0,00	0,00	13.044,07	0,00	0,00
Fundadores, patrocinadores, doadores, associados e membros	0,00	0,00	8.374,00	0,00	0,00
Outras contas a receber	0,00	0,00	1.578,43	0,00	0,00
<b>Passivos financeiros:</b>	<b>0,00</b>	<b>0,00</b>	<b>52.449,13</b>	<b>0,00</b>	<b>0,00</b>
Fornecedores	0,00	0,00	10.937,50	0,00	0,00
Financiamentos obtidos	0,00	0,00	122.352,94	0,00	0,00
Outras contas a pagar	0,00	0,00	41.511,63	0,00	0,00
<b>Ganhos e perdas líquidos:</b>	<b>0,00</b>	<b>0,00</b>	<b>150,80</b>	<b>0,00</b>	<b>0,00</b>
De passivos financeiros	0,00	0,00	150,80	0,00	0,00
<b>Rendimentos e gastos de juros:</b>	<b>0,00</b>	<b>0,00</b>	<b>-3.540,41</b>	<b>0,00</b>	<b>0,00</b>
De passivos financeiros	0,00	0,00	-3.540,41	0,00	0,00

## 12 - Benefícios dos empregados

### 12.1 - Pessoal ao serviço da empresa e horas trabalhadas

Pessoal ao serviço da empresa e horas trabalhadas:

Descrição	Nº Médio de Pessoas	Nº de Horas Trabalhadas	Nº Médio de Pessoas Per. Anterior	Nº de Horas Trabalhadas Per. Anterior
<b>Pessoas ao serviço da empresa</b>	<b>20,00</b>	<b>34.289,00</b>	<b>20,00</b>	<b>35.976,00</b>
Pessoas remuneradas	20,00	34.289,00	20,00	35.976,00
Pessoas não remuneradas	0,00	0,00	0,00	0,00
<b>Pessoas ao serviço da empresa por tipo horário</b>	<b>20,00</b>	<b>34.289,00</b>	<b>20,00</b>	<b>35.976,00</b>
Pessoas a tempo completo	20,00	34.289,00	20,00	35.976,00
(das quais pessoas remuneradas)	20,00	34.289,00	20,00	35.976,00
Pessoas em tempo parcial	0,00	0,00	0,00	0,00
(das quais pessoas remuneradas)	0,00	0,00	0,00	0,00
<b>Pessoas ao serviço da empresa por sexo</b>	<b>20,00</b>	<b>34.289,00</b>	<b>20,00</b>	<b>35.976,00</b>
Masculino	1,00	1.800,00	1,00	1.108,00
Feminino	19,00	32.489,00	19,00	34.868,00

Direção



Contabilista Certificado N.º 25912



## 12.4 - Benefícios dos empregados e encargos da entidade

Pessoal - benefícios:

Descrição	Valor Período	V. Período Anterior
Gastos com o pessoal	316.831,99	299.678,85
Remunerações do pessoal	254.998,08	239.885,88
Indemnizações	0,00	149,23
Encargos sobre as remunerações	55.502,77	52.395,83
Seguros de acidentes no trabalho e doenças profissionais	6.275,14	5.718,96
Outros gastos com o pessoal, dos quais:	56,00	1.528,95
- Formação	0,00	90,00
- fardamento	0,00	802,45

## 15 - Divulgações exigidas por diplomas legais

### 15.2 - Informação por atividade económica


Informação por CAE:

Descrição	Atividade CAE 1	Total
CAE	88101	
Vendas	0,00	0,00
Prestações de serviços	209.759,36	209.759,36
Compras	60.934,22	60.934,22
Fornecimentos e serviços externos	71.889,09	71.889,09
Custo das mercadorias vendidas e matérias consumidas	60.971,66	60.971,66
Matérias primas, subsidiárias e de consumo	60.971,66	60.971,66
Número médio de pessoas ao serviço	20,00	20,00
Gastos com o pessoal	316.831,99	316.831,99
Remunerações	254.998,08	254.998,08
Outros gastos	61.833,91	61.833,91
Ativos fixos tangíveis		
Valor líquido final	319.304,45	319.304,45
Total das aquisições	5.028,65	5.028,65
Adições no período de ativos em curso	1.226,50	1.226,50
Propriedades de investimento		


Informação por CAE - Quadro Comparativo (2022):

Descrição	Atividade CAE 1	Total
CAE	88101	
Vendas	0,00	0,00

Direção



Contabilista Certificado N.º 25912



Informação por CAE - Quadro Comparativo (2022):

Prestações de serviços	195.921,43	195.921,43
Compras	59.276,64	59.276,64
Fornecimentos e serviços externos	88.327,36	88.327,36
Custo das mercadorias vendidas e matérias consumidas	59.219,29	59.219,29
Matérias primas, subsidiárias e de consumo	59.219,29	59.219,29
Número médio de pessoas ao serviço	20,00	20,00
Gastos com o pessoal	299.678,85	299.678,85
Remunerações	239.885,88	239.885,88
Outros gastos	59.792,97	59.792,97
Ativos fixos tangíveis		
Valor líquido final	360.373,93	360.373,93
Total das aquisições	28.879,20	28.879,20
Adições no período de ativos em curso	28.410,20	28.410,20
Propriedades de investimento		

### 15.3 - Informação por mercado geográfico

Informação por mercado:

Descrição	Mercado Interno	Comunitário	Extra-comunitário	Total
Prestações de serviços	209.759,36	0,00	0,00	209.759,36
Compras	60.934,22	0,00	0,00	60.934,22
Fornecimentos e serviços externos	71.889,09	0,00	0,00	71.889,09
Aquisições de ativos fixos tangíveis	5.028,65	0,00	0,00	5.028,65

Informação por mercado - Quadro Comparativo (2022):


Descrição	Mercado Interno	Comunitário	Extra-comunitário	Total
Prestações de serviços	195.921,43	0,00	0,00	195.921,43
Compras	59.276,64	0,00	0,00	59.276,64
Fornecimentos e serviços externos	88.327,36	0,00	0,00	88.327,36
Aquisições de ativos fixos tangíveis	28.879,20	0,00	0,00	28.879,20
Rendimentos suplementares:	250,00	0,00	0,00	250,00
Outros rendimentos suplementares	250,00	0,00	0,00	250,00

### 15.4 - Outras divulgações exigidas por diplomas legais


- Impostos em mora

A Entidade apresenta a sua situação regularizada perante as Finanças e a Segurança Social, tendo liquidado as suas obrigações fiscais nos prazos legalmente estipulados.

Direção



Contabilista Certificado N.º 25912



Página: 18 / 20

## 18 - Impostos e contribuições

### 18.1 - Divulgação dos seguintes principais componentes de gasto de imposto sobre o rendimento:

Impostos - componentes:


Descrição	Valor Período	V. Período Anterior
Resultado antes de impostos do período	-39.764,99	41.403,17
Imposto corrente	0,00	0,00
Imposto diferido	0,00	0,00
Imposto sobre o rendimento do período	0,00	0,00
Tributações autónomas	0,00	0,00
Taxa efetiva de imposto	0,00	0,00

### 18.3 - Divulgações relacionadas com outros impostos e contribuições


Estado e Outros Entes Públicos:

Descrição	Saldo Devedor	Saldo Credor	Saldo Devedor Período Anterior	Saldo Credor Período Anterior
Imposto sobre o rendimento	0,00	0,00	0,00	0,00
Retenção de impostos sobre rendimentos	0,00	1.455,00	13,28	1.308,88
Imposto sobre o valor acrescentado (IVA)	2.000,28	313,95	623,41	0,00
Contribuições para a Segurança Social	0,00	9.209,32	0,00	5.593,55
<b>Total</b>	<b>2.000,28</b>	<b>10.978,27</b>	<b>636,69</b>	<b>6.902,43</b>

Direção



Contabilista Certificado N.º 25912



Página: 19 / 20

## 20 - Fluxos de caixa

### 20.1 - Desagregação dos valores inscritos na rubrica de caixa e em depósitos bancários:

Caixa e equivalentes - desagregação:

Descrição	Saldo Inicial	Débitos	Créditos	Saldo Final
Caixa	34,71	32.095,27	31.641,47	488,51
Depósitos à ordem	16.521,51	700.391,96	707.599,15	9.314,32
<b>Total</b>	<b>16.556,22</b>	<b>732.487,23</b>	<b>739.240,62</b>	<b>9.802,83</b>

Caixa e equivalentes - desagregação - Quadro Comparativo (2022):

Descrição	Saldo inicial	Débitos	Créditos	Saldo Final
Caixa	5,18	33.261,09	33.231,56	34,71
Depósitos à ordem	31.635,59	663.029,82	678.143,90	16.521,51
<b>Total</b>	<b>31.640,77</b>	<b>696.290,91</b>	<b>711.375,46</b>	<b>16.556,22</b>

### 20.2 - Outras informações


Caixa e equivalentes - informações adicionais :

Descrição	Valor Período	V. Período Anterior
Recebimentos provenientes de:		
Indemnizações seguros não vida	0,00	0,00
Subsídios à exploração	204.346,76	254.777,68
Imposto sobre o rendimento	0,00	0,00
Multas e outras penalidades contratuais (dec. tribunal)	0,00	0,00
Pagamentos provenientes de:		
Imposto sobre o rendimento	0,00	0,00
Multas e outras penalidades contratuais (dec. tribunal)	0,00	0,00
Caixa e equivalentes não disponíveis para uso	0,00	0,00

Direção



Contabilista Certificado N.º 25912



**PARECER DO CONSELHO FISCAL  
EXERCÍCIO DE 2023**

Caros Consórcios

Procedemos à análise do Relatório e Contas da Gerência, respeitante ao exercício de 2023.

Durante o ano, agora em análise, acompanhámos de perto toda a atividade que foi desenvolvida pela Direção e colaborámos com a mesma, na medida do possível em todas as atividades e ações que a mesma desenvolveu e levou a efeito.

Nos termos da alínea b) do Artigo 44º., dos Estatutos, exercemos a nossa atividade, fiscalizando a escrituração e documentos da Associação com regularidade e sempre que por nós foi entendido ou nos foi solicitado pela Direção.

Participámos em diversas reuniões da Direção, quer por nossa iniciativa, quer quando solicitados pela mesma.

Assim e para cumprimento da alínea d), do artigo 44º. dos Estatutos, vimos submeter à vossa apreciação, os considerandos que serviram de base ao nosso Parecer, através da análise efetuada ao Relatório e Contas da Gerência, referente ao ano de 2023, evidenciando o seguinte:

- 1º. - Todas as situações enunciadas no Relatório da Direção, traduzem e correspondem à realidade da Associação durante o ano de 2023;
- 2º. - Os Resultados obtidos correspondem à realidade contabilística registada durante o ano, que nos foi facultada, conforme as nossas solicitações, quer nas Reuniões da Direção em que participámos, quer ainda diretamente junto dos seus membros;
- 3º. - A documentação encontra-se em boa ordem e registada de acordo com os padrões legalmente estipulados, seguindo os critérios dos anos anteriores.

Assim sendo e tendo em conta o atrás exposto, somos a emitir o seguinte Parecer:

- Que sejam aprovados o Relatório e Contas da Gerência do ano de 2023, apresentados pela Direção.

Vale do Paraíso, 28 de Março de 2024

O Conselho Fiscal

*JOSE FERNANDO ALIXO LINDO*  
*Nome Henrique Lopes de Jesus Lisboa*  
*Luís Filipe Borralho Ferreira*



## ATAS

### Nº. 72

Aos vinte e oito dias do mês de março de dois mil e vinte e quatro, pelas vinte e uma horas, não estando presentes mais de metade dos associados, não foi possível dar início à reunião, por falta de *quórum*. Assim, passados trinta minutos, conforme os Estatutos, pelas vinte e uma horas e trinta minutos, a Presidente da Mesa da Assembleia Geral deu início à sessão com a presença dos associados que assinaram a folha que se anexa. -----

A Presidente da Assembleia leu a Ata anterior e colocou-a a votação, tendo sido aprovada com dez votos a favor, uma abstenção e zero votos contra. Deu de seguida início aos dois pontos da ordem de trabalhos: -----

Primeiro ponto: Discussão e Votação do Relatório de Contas de Gerência do ano de 2023, bem como do Parecer do Conselho Fiscal; -----

Segundo Ponto: Informações. -----

No que respeita ao primeiro ponto, discussão do relatório, a Presidente da Mesa da Assembleia deu a palavra ao Presidente da Direção, que explicou e respondeu às dúvidas colocadas; informou também que, por motivo de o exercício do ano ter sido negativo, a Direção se iria candidatar ao Apoio do Fundo de Socorro Social, da Segurança Social. -----

Posto isto, a Presidente da Mesa da Assembleia Geral colocou a votação o Relatório de Contas de Gerência, que foi aprovado por unanimidade. De seguida, foi colocado a votação o Parecer do Conselho Fiscal, que também foi aprovado por unanimidade. -----

Quanto ao segundo ponto, informações, foram prestados esclarecimentos à Assembleia, por parte da Direção, relativamente aos trabalhos a decorrer na obra de ampliação do Lar de Idosos. Foi também informada a Assembleia de que a Direção já tem em sua posse duas faturas da obra, mas ainda não foi efetuado o respetivo pagamento por não ter sido ainda disponibilizada a verba por parte da Segurança Social. -----

Foi decidido que as reuniões de Direção seriam quinzenais, na primeira e terceira segunda-feira do mês, sujeito a alteração, em caso de necessidade. Quanto ao Conselho

## ATAS

Folha 57

Fiscal e à Assembleia Geral, as reuniões seriam mensais, na última quinta-feira do mês, sujeito a alteração, em caso de necessidade. -----

Foi proposta pela Direção a criação de diversas Equipas de Trabalho: -----

Gestão Diária; -----

Gestão de Obra; -----

Angariação de Fundos; -----

a) Financiamento bancário; b) Eventos; c) Empresas, Recuperação de quotas.

Comunicação e Imagem; -----

Informatização, Digitalização e Certificação. -----

Foram aprovados os grupos de trabalho constituídos pelas apetências e disponibilidade, formados pelos dirigentes da Assembleia Geral, Direção e Conselho Fiscal da ANSP. ---

Não havendo mais pontos em discussão, a Presidente da Mesa da Assembleia Geral deu por encerrada a mesma pelas vinte e três horas, da qual se lavrou a presente ata que será assinada pela Presidente e por mim, que a secretariei. -----

O 1º Secretário,

Fernando Tavares

A Presidente,

Madalena Tavares