

#### I – INTRODUÇÃO

Terminado mais um ano, aqui estamos de novo para dar notícias sobre a atividade desenvolvida. Durante o ano de 2022, prosseguimos a agir no sentido de que, a realização deste projecto seja um projecto amplamente participado por todos e em benefício dos mais necessitados.

#### II – ACTIVIDADES

Com o regresso à normalidade, depois dos constrangimentos, motivados pela pandemia, os utentes da valência Centro de Dia, puderam voltar a frequentar as Instalações da Associação e também as atividades lúdicas, culturais e de lazer, foram sendo retomadas aos poucos.

Ao longo do ano a Associação, ainda conseguiu desenvolver com os utentes do Lar e do Centro de dia, as seguintes atividades internas: trabalhos manuais, atividades de estimulação cognitiva, voltaram a ter aula atividade física, uma vez por semana, com o apoio da Câmara Municipal, participaram em atividades no exterior e internamente, foram assinaladas as datas mais simbólicas, como os Santos Populares, o S. Martinho, entre outras...

#### III – APOIO DE ENTIDADES

Neste breve preâmbulo nunca é demais realçar e enaltecer, pelo contributo dado à Associação, todas as Entidades que nos têm apoiado, como a Câmara Municipal de Azambuja, a Junta de Freguesia de Vale do Paraíso, Banco Alimentar, Entreaajuda, Módis, e particulares.

#### IV – SITUAÇÃO FINANCEIRA

A Instituição mantém regularizada a sua situação financeira, com o pessoal ao seu serviço, fornecedores, Bancos, Finanças e Segurança Social.

O rigor e o controlo financeiro têm sido uma permanente prioridade na gestão da Associação, levado a efeito pela Direcção, honrando os reais compromissos com os seus parceiros.

Temos mantido o nosso Plano de Redução de Custos, com o objetivo de otimizar alguns itens na exploração das instalações, onde se verificaram resultados bastante positivos.

Continuamos a honrar o nosso compromisso financeiro com o banco com muito sacrifício, resultante do empréstimo, feito para a ampliação do edifício e mantemos a conta corrente no valor de 25.000,00 €, à qual recorreremos sempre que é necessário.

#### V- INVESTIMENTOS

Projetos, uma vez identificada a necessidade social, da geografia onde estamos situados, desenvolvemos um projeto de alargamento das atuais instalações para um novo espaço, com mais 31 camas e um sem número de disponibilidade de novos serviços, que em muito irão alavancar o atual projeto.

Já obtivemos aprovação do referido projeto, por parte da Segurança Social, Camara Municipal e Serviço Nacional de Saúde.

Após a aprovação da Segurança Social da nossa candidatura ao programa PARES 3.0, encontramos-nos a ultimar os preparativos, para fazermos o Lançamento Público do Projeto.

VII – CONCLUSÃO

No fim do ano de 2022, cumprimos mais um ano de gestão da Associação, honrando todos os compromissos assumidos e encarando sempre com espírito de missão e voluntariado, as atividades quer na gestão da Instituição, quer seja na comparticipação com a comunidade.

Vale do Paraíso, 13 de Março de 2023

A Direcção



---

Jorge Colado




---

Balanço - (modelo para ESNL)  
em 31-12-2022  
(montantes em EURO)

ASSOCIAÇÃO NOSSA SENHORA DO  
PARAÍSO

RUBRICAS	Notas	DATAS	
		Dez 2022	Dez 2021
<b>ATIVO</b>			
<b>Ativo não corrente</b>			
Ativos fixos tangíveis	4	360.373,93	379.641,76
Outros créditos e ativos não correntes		5.922,61	6.271,00
		<b>366.296,54</b>	<b>385.912,76</b>
<b>Ativo corrente</b>			
Inventários	7	159,98	102,63
Créditos a receber	11	14.622,50	17.503,62
Estado e outros entes públicos		636,69	2.332,36
Fundadores / beneméritos / patrocinadores / doadores / associados / membros	11	8.374,00	6.962,00
Diferimentos		3.841,07	4.445,02
Caixa e depósitos bancários		16.556,22	31.640,77
		<b>44.190,46</b>	<b>62.986,40</b>
<b>Total do ativo</b>		<b>410.487,00</b>	<b>448.899,16</b>
<b>FUNDOS PATRIMONIAIS E PASSIVO</b>			
<b>Fundos patrimoniais</b>			
Resultados transitados	15	139.397,39	158.103,06
Ajustamentos / outras variações nos fundos patrimoniais	10	47.605,74	65.414,38
Resultado líquido do período		41.403,17	-18.705,67
<b>Total dos fundos patrimoniais</b>		<b>228.406,30</b>	<b>204.811,77</b>
<b>Passivo</b>			
<b>Passivo não corrente</b>			
Financiamentos obtidos	6;11	91.764,70	130.000,00
		<b>91.764,70</b>	<b>130.000,00</b>
<b>Passivo corrente</b>			
Fornecedores	11	10.937,50	7.749,76
Estado e outros entes públicos		6.902,43	12.891,01
Financiamentos obtidos	6;11	30.588,24	55.051,11
Diferimentos		376,20	
Outros passivos correntes	11;12	41.511,63	38.395,51
		<b>90.316,00</b>	<b>114.087,39</b>
<b>Total do passivo</b>		<b>182.080,70</b>	<b>244.087,39</b>
<b>Total dos fundos patrimoniais e do passivo</b>		<b>410.487,00</b>	<b>448.899,16</b>

Direção



Contabilista Certificado, N.º 25912



Demonstração dos Resultados por  
Naturezas - (modelo para ESNL)  
do período findo em 31-12-2022  
(montantes em EURO)

ASSOCIAÇÃO NOSSA SENHORA DO  
PARAÍSO

RENDIMENTOS E GASTOS	Notas	PERÍODO	
		Dez 2022	Dez 2021
Vendas e serviços prestados	8	195.921,43	163.832,53
Subsídios, doações e legados à exploração	10	325.251,00	242.655,29
Custo das mercadorias vendidas e das matérias consumidas	7	-59.219,29	-48.349,63
Fornecimentos e serviços externos	8	-88.327,36	-71.199,30
Gastos com o pessoal	12	-299.678,85	-278.296,23
Outros rendimentos	8	21.633,90	33.359,23
Outros gastos		-2.641,02	-5.642,48
<b>Resultado antes de depreciações, gastos de financiamento e impostos</b>		<b>92.939,81</b>	<b>36.359,41</b>
Gastos/reversões de depreciação e de amortização	4	-48.147,03	-47.919,79
<b>Resultado operacional (antes de gastos de financiamento e impostos)</b>		<b>44.792,78</b>	<b>-11.560,38</b>
Juros e rendimentos similares obtidos	8	159,19	0,13
Juros e gastos similares suportados	6	-3.548,80	-7.145,42
<b>Resultado antes de impostos</b>		<b>41.403,17</b>	<b>-18.705,67</b>
<b>Resultado líquido do período</b>		<b>41.403,17</b>	<b>-18.705,67</b>

Direção

Contabilista Certificado N.º 25912

Demonstração dos Fluxos de Caixa -  
(modelo para ESNL)  
do período findo em 31-12-2022  
(montantes em EURO)

ASSOCIAÇÃO NOSSA SENHORA DO  
PARAÍSO

RUBRICAS	Notas	PERÍODO	
		Dez 2022	Dez 2021
<b>Fluxos de caixa das atividades operacionais</b>			
Recebimentos de clientes e utentes		198.600,88	164.088,34
Pagamentos de subsídios		21.563,40	
Pagamentos a fornecedores		148.082,22	125.621,42
Pagamentos ao pessoal	12	306.081,61	278.254,08
<i>Caixa gerada pelas operações</i>		<i>-277.126,35</i>	<i>-239.787,16</i>
Pagamento/recebimento do imposto sobre o rendimento		-0,03	-6,95
Outros recebimentos/pagamentos		356.098,97	263.545,91
<b>Fluxos de caixa das atividades operacionais (1)</b>		<b>78.972,65</b>	<b>23.765,70</b>
<b>Fluxos de caixa das atividades de investimento</b>			
Pagamentos respeitantes a:			
<i>Ativos fixos tangíveis</i>	4	31.809,40	56.007,45
<i>Investimentos financeiros</i>		1.463,76	1.362,91
Recebimentos provenientes de:			
<i>Investimentos financeiros</i>		1.812,15	
<i>Subsídios ao investimento</i>		3.562,70	3.507,00
<i>Juros e rendimentos similares</i>		88,08	
<b>Fluxos de caixa das atividades de investimento (2)</b>		<b>-27.810,23</b>	<b>-53.863,36</b>
<b>Fluxos de caixa das atividades de financiamento</b>			
Recebimentos provenientes de:			
<i>Financiamentos obtidos</i>	6	90.000,00	10.000,00
Pagamentos respeitantes a:			
<i>Financiamentos obtidos</i>	6	152.698,17	76.173,23
<i>Juros e gastos similares</i>	6	3.548,80	7.145,42
<b>Fluxos de caixa das atividades de financiamento (3)</b>		<b>-66.246,97</b>	<b>-73.318,65</b>
<b>Variação de caixa e seus equivalentes (1+2+3)</b>		<b>-15.084,55</b>	<b>-103.416,31</b>
Caixa e seus equivalentes no início do período		31.640,77	135.057,08
Caixa e seus equivalentes no fim do período		16.556,22	31.640,77

Direção


Contabilista Certificado N° 25912

Demonstração das Alterações nos Fundos Patrimoniais  
do período findo em 31-12-2022  
(montantes em EURO)

ASSOCIAÇÃO NOSSA SENHORA DO PARAÍSO

DESCRIÇÃO	Notas	Fundos	Excedentes técnicos	Reservas	Resultados transitados	Excedentes de revalorização	Ajustamentos / outras variações nos fundos patrimoniais	Resultado líquido do período	Total	Interesses que não controlam	Total dos Fundos Patrimoniais
POSICÃO NO INÍCIO DO PERÍODO 2022	6				158.103,06		65.414,38	-18.705,67	204.811,77		204.811,77
ALTERAÇÕES NO PERÍODO											
Outras alterações reconhecidas nos fundos patrimoniais	3										
					-18.705,67		-17.808,64	18.705,67	-17.808,64		-17.808,64
RESULTADO LÍQUIDO DO PERÍODO	7				-18.705,67		-17.808,64	18.705,67	-17.808,64		-17.808,64
RESULTADO INTEGRAL	8							41.403,17	41.403,17		41.403,17
OPERAÇÕES COM INSTITUIDORES NO PERÍODO	9=7+8							23.594,53	23.594,53		23.594,53
	10										
POSICÃO NO FIM DO PERÍODO 2022	6+7+8+10				139.397,39		47.605,74	41.403,17	228.406,30		228.406,30

Direção



Contabilista Certificado N.º 25912




Página: 1 / 2

Demonstração das Alterações nos Fundos Patrimoniais  
do período findo em 31-12-2022  
(montantes em EURO)


ASSOCIAÇÃO NOSSA SENHORA DO PARAÍSO

DESCRICOÃO	Notas	Fundos	Excedentes técnicos	Reservas	Resultados transitados	Excedentes de revalorização	Ajustamentos / outras variações nos fundos patrimoniais	Resultado líquido do período	Total	Interesses que não controlam	Total dos Fundos Patrimoniais
POSICÃO NO INÍCIO DO PERÍODO 2021	1				167.113,18		73.188,49	-9.010,12	231.291,55		231.291,55
ALTERAÇÕES NO PERÍODO	3										
Outras alterações reconhecidas nos fundos patrimoniais					-9.010,12		-7.774,11	9.010,12	-7.774,11		-7.774,11
RESULTADO LÍQUIDO DO PERÍODO	2				-9.010,12		-7.774,11	9.010,12	-7.774,11		-7.774,11
RESULTADO INTEGRAL	3							-18.705,67	-18.705,67		-18.705,67
OPERAÇÕES COM INSTITUIDORES NO PERÍODO	4=2+3							-26.479,78	-26.479,78		-26.479,78
POSICÃO NO FIM DO PERÍODO 2021	5				158.103,06		65.414,38	-18.705,67	204.811,77		204.811,77
	6=1+2+3+5										

Direção



Contabilista Certificado Nº 25912



Pág. nº: 2 / 2


ANEXO ÀS DEMONSTRAÇÕES FINANCEIRAS

ASSOCIAÇÃO NOSSA SENHORA DO PARAÍSO


ANO: 2022

ÍNDICE

<b>1 - Identificação da entidade.....</b>	<b>4</b>
1.1 - Dados de identificação.....	4
<b>2 - Referencial contabilístico de preparação das demonstrações financeiras.....</b>	<b>4</b>
2.1 - Referencial contabilístico utilizado.....	4
<b>3 - Políticas contabilísticas, alterações nas estimativas contabilísticas e erros.....</b>	<b>4</b>
3.1 - Principais políticas contabilísticas.....	4
<b>4 - Ativos fixos tangíveis.....</b>	<b>7</b>
4.1 - Divulgações para cada classe de ativos fixos tangíveis.....	7
4.1.1 - Divulgações sobre critérios de mensuração, métodos de depreciação e vidas úteis, conforme quadro seguinte:.....	7
4.1.2 - Reconciliação da quantia escriturada no início e no fim do período, conforme quadro seguinte:.....	7
<b>6 - Custos de empréstimos obtidos.....</b>	<b>8</b>
6.2 - Política contabilística adotada nos custos dos empréstimos obtidos capitalizados no período e respetiva taxa, bem como os reconhecidos em gastos:.....	8
6.3 - Outras divulgações.....	9
<b>7 - Inventários.....</b>	<b>9</b>
7.2 - Quantia escriturada de inventários.....	9
<b>8 - Rendimentos e gastos.....</b>	<b>9</b>
8.2 - Quantia de cada categoria significativa de rédito reconhecida durante o período, conforme quadro seguinte:.....	9
8.3 - Discriminação dos fornecimentos e serviços externos.....	10
<b>10 - Subsídios e outros apoios das entidades públicas.....</b>	<b>10</b>
10.1 - Natureza e extensão dos subsídios das entidades públicas.....	10
<b>11 - Instrumentos financeiros.....</b>	<b>11</b>
11.3 - Reconciliação da quantia escriturada no início e no fim do período de cada rubrica dos fundos patrimoniais, conforme quadro seguinte:.....	11
11.9 - Resumo das categorias (naturezas) de ativos e passivos financeiros, perdas por imparidade, rendimentos e gastos associados, conforme quadro seguinte:.....	12
<b>12 - Benefícios dos empregados.....</b>	<b>13</b>
12.1 - Pessoal ao serviço da empresa e horas trabalhadas.....	13
12.4 - Benefícios dos empregados e encargos da entidade.....	13
<b>15 - Divulgações exigidas por diplomas legais.....</b>	<b>14</b>
15.2 - Informação por atividade económica.....	14

Direção  


15.3 - Informação por mercado geográfico.....	15
15.4 - Outras divulgações exigidas por diplomas legais.....	15
<b>18 - Impostos e contribuições.....</b>	<b>16</b>
18.1 - Divulgação dos seguintes principais componentes de gasto de imposto sobre o rendimento:.....	16
18.3 - Divulgações relacionadas com outros impostos e contribuições.....	16
<b>20 - Fluxos de caixa.....</b>	<b>16</b>
20.1 - Desagregação dos valores inscritos na rubrica de caixa e em depósitos bancários:.....	16
20.2 - Outras informações.....	17



## 1 - Identificação da entidade

### 1.1 - Dados de identificação

Designação da entidade: ASSOCIAÇÃO NOSSA SENHORA DO PARAÍSO  
Número de identificação de pessoa coletiva: 503309303  
Lugar da sede social: RUA D JOÃO II N 1 A, Vale de Paraíso  
Natureza da atividade: Atividades de apoio social para pessoas idosas, sem alojamento  
N.º Pessoas ao Serviço: 20

## 2 - Referencial contabilístico de preparação das demonstrações financeiras

### 2.1 - Referencial contabilístico utilizado

As demonstrações financeiras foram preparadas de acordo com as normas que integram o Sistema de Normalização Contabilística (SNC), as quais contemplam as Bases para a Apresentação de Demonstrações Financeiras, os Modelos de Demonstrações Financeiras, o Código de Contas e as Normas Contabilísticas de Relato Financeiro (NCRF). Mais especificamente foi utilizada a Entidades do Sector Não Lucrativo (ESNL).

Na preparação das demonstrações financeiras tomou-se como base os seguintes pressupostos:

- Pressuposto da continuidade

As demonstrações financeiras foram preparadas no pressuposto da continuidade das operações e a partir dos livros e registos contabilísticos da entidade, os quais são mantidos de acordo com os princípios contabilísticos geralmente aceites em Portugal.

- Regime da periodização económica (acrécimo)

A Entidade reconhece os rendimentos e ganhos à medida que são gerados, independentemente do momento do seu recebimento ou pagamento. As quantias de rendimentos atribuíveis ao período e ainda não recebidos ou liquidados são reconhecidas em "Devedores por acréscimos de rendimento"; por sua vez, as quantias de gastos atribuíveis ao período e ainda não pagos ou liquidados são reconhecidas "Credores por acréscimos de gastos".

- Materialidade e agregação

As linhas de itens que não sejam materialmente relevantes são agregadas a outros itens das demonstrações financeiras. A Entidade não definiu qualquer critério de materialidade para efeito de apresentação das demonstrações financeiras.

- Compensação

Os ativos e os passivos, os rendimentos e os gastos foram relatados separadamente nos respetivos itens de balanço e da demonstração dos resultados, pelo que nenhum ativo foi compensado por qualquer passivo nem nenhum gasto por qualquer rendimento, ambos vice-versa.

- Comparabilidade

As políticas contabilísticas e os critérios de mensuração adotados a 31 de dezembro de 2022 são comparáveis com os utilizados na preparação das demonstrações financeiras em 31 de dezembro de 2021.

## 3 - Políticas contabilísticas, alterações nas estimativas contabilísticas e erros

### 3.1 - Principais políticas contabilísticas

As principais bases de reconhecimento e mensuração utilizadas foram as seguintes:

- Eventos subsequentes

Os eventos após a data do balanço que proporcionem informação adicional sobre condições que existiam nessa data são refletidos nas demonstrações financeiras. Caso existam eventos materialmente relevantes após a data do balanço, são divulgados no anexo às demonstrações financeiras.

- Moeda de apresentação

As demonstrações financeiras estão apresentadas em euro, constituindo esta a moeda funcional e de apresentação.

- Ativos fixos tangíveis

Os ativos fixos tangíveis encontram-se registados ao custo de aquisição, deduzido das depreciações e das perdas por imparidade acumuladas.

As depreciações são calculadas, após o início de utilização dos bens, pelo método da linha reta em conformidade com o período de vida útil estimado para cada classe de ativos. Não foram apuradas depreciações por componentes.

As despesas com reparação e manutenção destes ativos são consideradas como gasto no período em que ocorrem. As beneficiações relativamente às quais se estima que gerem benefícios económicos adicionais futuros são capitalizadas no item de ativos fixos tangíveis.

Os ativos fixos tangíveis em curso representam bens ainda em fase de construção/installação, são integrados no item de "ativos fixos tangíveis" e mensurados ao custo de aquisição. Estes bens não foram depreciados enquanto tal, por não se encontrarem em estado de uso.

As mais ou menos valias resultantes da venda ou abate de ativos fixos tangíveis são determinadas pela diferença entre o preço de venda e o valor líquido contabilístico que estiver reconhecido na data de alienação do ativo, sendo registadas na demonstração dos resultados no item "Outros rendimentos e ganhos" ou "Outros gastos e perdas", consoante se trate de mais ou menos valias, respetivamente.

- Ativos intangíveis

À semelhança dos ativos fixos tangíveis, os ativos intangíveis encontram-se registados ao custo de aquisição, deduzido das amortizações e das perdas por imparidade acumuladas. Observa-se o disposto na respetiva NCRF, na medida em que só são reconhecidos se for provável que deles advenham benefícios económicos futuros, sejam controláveis e se possa medir razoavelmente o seu valor.

Os gastos com investigação são reconhecidos na demonstração dos resultados quando incorridos. Os gastos de desenvolvimento são capitalizados, quando se demonstre capacidade para completar o seu desenvolvimento e iniciar a sua comercialização ou uso e para as quais seja provável que o ativo criado venha a gerar benefícios económicos futuros. Quando não se cumprirem estes requisitos, são registadas como gasto do período em que são incorridos.

As amortizações de ativos intangíveis com vidas úteis definidas são calculadas, após o início de utilização, pelo método da linha reta em conformidade com o respetivo período de vida útil estimado, ou de acordo com os períodos de vigência dos contratos que os estabelecem.

Os ativos intangíveis sem vida útil definida são amortizados num período máximo de 10 anos.

- Investimentos financeiros

Os investimentos financeiros em subsidiárias e empresas associadas consideradas estas últimas como aquelas onde exerce alguma influência sobre as políticas e decisões financeiras e operacionais (participações compreendidas entre 20% a 50% do capital de da participada - influência significativa), são registados pelo método do custo.


De acordo com este método, as participações financeiras são inicialmente registadas pelo seu custo de aquisição, sendo subsequentemente ajustadas por perdas por imparidade. Os dividendos recebidos e as coberturas de prejuízos efetuadas são registadas diretamente em rendimentos e gastos, respetivamente.

Quando a proporção da Empresa nos prejuízos acumulados da empresa associada ou participadas excede o valor pelo qual o investimento se encontra registado, o investimento é reportado por valor nulo enquanto o capital próprio da empresa associada não for positivo, exceto quando a Empresa tenha assumido compromissos para com a empresa associada ou participada, registando nesses casos uma provisão no item do passivo 'Provisões' para fazer face a essas obrigações.

- Inventários

As mercadorias, matérias-primas subsidiárias e de consumo encontram-se valorizadas ao custo de aquisição, o qual é inferior ao valor de realização, pelo que não se encontra registada qualquer perda por imparidade por depreciação de inventários.

Os produtos e trabalhos em curso encontram-se valorizados ao custo de produção, que inclui o custo dos materiais incorporados, mão-de-obra direta e gastos de produção considerados como normais. Não incluem gastos de financiamento, nem gastos administrativos.



- Clientes e outros valores a receber

As contas de "Clientes" e "Outros valores a receber" estão reconhecidas pelo seu valor nominal diminuído de eventuais perdas por imparidade, registadas na conta de "Perdas por imparidade acumuladas", por forma a que as mesmas reflitam a sua quantia recuperável.

- Caixa e depósitos bancários

Este item inclui caixa, depósitos à ordem e outros depósitos bancários. Os descobertos bancários são incluídos na rubrica "Financiamentos obtidos", expresso no "passivo corrente". Os saldos em moeda estrangeira foram convertidos com base na taxa de câmbio à data de fecho.

- Fornecedores e outras contas a pagar

As contas a pagar a fornecedores e outros credores, que não vencem juros, são registadas pelo seu valor nominal, que é substancialmente equivalente ao seu justo valor.

- Financiamentos bancários

Os empréstimos são registados no passivo pelo valor nominal recebido líquido de comissões com a emissão desses empréstimos. Os encargos financeiros apurados com base na taxa de juro efetiva são registados na demonstração dos resultados em observância do regime da periodização económica.

Os empréstimos são classificados como passivos correntes, a não ser que a Empresa tenha o direito incondicional para diferir a liquidação do passivo por mais de 12 meses após a data de relato, caso em que serão incluídos em passivos não correntes pelas quantias que se vencem para além deste prazo.

- Rédito e regime do acréscimo

O rédito compreende o justo valor da contraprestação recebida ou a receber pela prestação de serviços decorrentes da atividade normal da Empresa. O rédito é reconhecido líquido do Imposto sobre o Valor Acrescentado (IVA), abatimentos e descontos. Observou-se o disposto no ponto 12 - Rédito da Entidades do Sector Não Lucrativo, dado que o rédito só foi reconhecido por ter sido razoavelmente mensurável, é provável que se obtenham benefícios económicos futuros e todas as contingências relativas a uma venda tenham sido substancialmente resolvidas.

Os rendimentos dos serviços prestados são reconhecidos na data da prestação dos serviços ou, se periódicos, no fim do período a que dizem respeito.

Os juros recebidos são reconhecidos atendendo ao regime da periodização económica, tendo em consideração o montante em dívida e a taxa efetiva durante o período até à maturidade. Os dividendos são reconhecidos na rubrica "Outros ganhos e perdas líquidos" quando existe o direito de os receber.

- Subsídios

Os subsídios do governo são reconhecidos ao seu justo valor, quando existe uma garantia suficiente de que o subsídio venha a ser recebido e de que a Entidade cumpre com todos os requisitos para o receber.

Os subsídios atribuídos a fundo perdido para o financiamento ativos fixos tangíveis e intangíveis estão incluídos no item de "Outras variações nos capitais próprios". São transferidos numa base sistemática para resultados à medida em que decorrer o respetivo período de depreciação ou amortização.

Os subsídios à exploração destinam-se à cobertura de gastos, incorridos e registados no período, pelo que são reconhecidos em resultados à medida que os gastos são incorridos, independentemente do momento de recebimento do subsídio.


-Benefícios de empregados

Os benefícios de curto prazo dos empregados incluem salários, diuturnidades, isenção de horário, abono por falhas, subsídio de alimentação, subsídios de férias e natal.

As obrigações decorrentes dos benefícios de curto prazo são reconhecidas como gastos no período em que os serviços são prestados, numa base não descontada por contrapartida do reconhecimento de um passivo que se extingue com o pagamento respectivo.

De acordo com a legislação laboral aplicável, o direito a férias e subsídio de férias relativo ao período, por este coincidir com o ano civil, vence-se a 31 de Dezembro de cada ano, sendo somente pago durante o período seguinte, pelo que os gastos correspondentes encontram-se reconhecidos neste período como benefícios de curto prazo e tratados de acordo com o anteriormente referido.

A criação do Fundo de Compensação do Trabalho (FCT) e do Fundo de Garantia de Compensação do Trabalho (FGCT), que relevam as entregas mensais, por parte da entidade empregadora, relativamente aos trabalhadores admitidos a partir de 1 de Outubro de 2013. As entregas mensais para o FCT são reconhecidas como um ativo financeiro (outros ativos financeiros) e mensuradas ao custo. As entregas mensais para o FGCT são reconhecidas como gasto do período a que respeitam.

Direção  


- Diferimentos

Esta rubrica reflete os gastos já pagos a terceiros e que correspondem a gastos de período seguintes, nomeadamente gastos com seguros.

#### 4 - Ativos fixos tangíveis

##### 4.1 - Divulgações para cada classe de ativos fixos tangíveis

4.1.1 - Divulgações sobre critérios de mensuração, métodos de depreciação e vidas úteis, conforme quadro seguinte:

AFT - Bases mensuração e métodos de depreciação:

Descrição	Base Mensuração	Método Depreciação	Vida Útil	Taxa Depreciação
Edifícios e outras construções	836.916,96	Linha Reta	10 a 20 anos	5/10
Equipamento básico	33221,64	Linha Reta	8 anos	12,50
Equipamento administrativo	1.574,40	Linha Reta	8 anos	12,50
Outros ativos fixos tangíveis	5001,06	Linha Reta	1 a 10 anos	100/14,28/12,50/10

4.1.2 - Reconciliação da quantia escriturada no início e no fim do período, conforme quadro seguinte:

Ativos fixos tangíveis - movimentos do período (ESNL):

Descrição	Terrenos e recursos naturais	Edifícios e outras construções	Equipamento básico	Equipamento de transporte	Equipamento administrativo	Equipamentos biológicos	Outros AFT	AFT em curso	Adiantamentos AFT	TOTAL
Valor bruto no início	0,00	957.514,83	151.302,84	76.557,39	21.019,63	0,00	9.224,86	12.183,85	0,00	1.227.803,40
Depreciações acumuladas	0,00	605.389,01	137.661,81	76.557,39	20.626,03	0,00	7.927,40	0,00	0,00	848.161,64
<b>Saldo no início do período</b>	<b>0,00</b>	<b>352.125,82</b>	<b>13.641,03</b>	<b>0,00</b>	<b>393,60</b>	<b>0,00</b>	<b>1.297,46</b>	<b>12.183,85</b>	<b>0,00</b>	<b>379.641,76</b>
<b>Variações do período</b>	<b>0,00</b>	<b>-42.764,85</b>	<b>-4.152,69</b>	<b>0,00</b>	<b>-196,80</b>	<b>0,00</b>	<b>-563,69</b>	<b>28.410,20</b>	<b>0,00</b>	<b>-19.267,83</b>
<b>Total de aumentos</b>	<b>0,00</b>	<b>0,00</b>	<b>0,00</b>	<b>0,00</b>	<b>0,00</b>	<b>0,00</b>	<b>469,00</b>	<b>28.410,20</b>	<b>0,00</b>	<b>28.879,20</b>
Aquisições em primeira mão	0,00	0,00	0,00	0,00	0,00	0,00	469,00	28.410,20	0,00	28.879,20
<b>Total diminuições</b>	<b>0,00</b>	<b>42.764,85</b>	<b>4.152,69</b>	<b>0,00</b>	<b>196,80</b>	<b>0,00</b>	<b>1.032,69</b>	<b>0,00</b>	<b>0,00</b>	<b>48.147,03</b>
Depreciações do período	0,00	42.764,85	4.152,69	0,00	196,80	0,00	1.032,69	0,00	0,00	48.147,03
<b>Saldo no fim do período</b>	<b>0,00</b>	<b>309.360,97</b>	<b>9.488,34</b>	<b>0,00</b>	<b>196,80</b>	<b>0,00</b>	<b>733,77</b>	<b>40.594,05</b>	<b>0,00</b>	<b>360.373,93</b>
Valor bruto no fim do período	0,00	957.514,83	151.302,84	76.557,39	21.019,63	0,00	9.693,86	40.594,05	0,00	1.256.682,60
Depreciações acumuladas no fim do período	0,00	648.153,86	141.814,50	76.557,39	20.822,83	0,00	8.960,09	0,00	0,00	896.308,67

Direção

Contabilista Certificado N° 25912

Página: 7 / 17

Ativos fixos tangíveis - movimentos do período (ESNL) - Quadro Comparativo (2021):

Descrição	Terrenos e recursos naturais	Edifícios e outras construções	Equipamento básico	Equipamento de transporte	Equipamento administrativo	Equipamentos biológicos	Outros AFT	AFT em curso	Adiantamentos AFT	TOTAL
Valor bruto no início	0,00	957.514,83	148.961,34	76.557,39	21.019,63	0,00	9.224,86	5.571,90	0,00	1.218.849,95
Depreciações acumuladas	0,00	562.624,16	133.267,36	76.557,39	20.429,23	0,00	7.363,71	0,00	0,00	800.241,85
<b>Saldo no início do período</b>	<b>0,00</b>	<b>394.890,67</b>	<b>15.693,98</b>	<b>0,00</b>	<b>590,40</b>	<b>0,00</b>	<b>1.861,15</b>	<b>5.571,90</b>	<b>0,00</b>	<b>418.608,10</b>
<b>Variações do período</b>	<b>0,00</b>	<b>-42.764,85</b>	<b>-2.052,95</b>	<b>0,00</b>	<b>-196,80</b>	<b>0,00</b>	<b>-563,69</b>	<b>6.611,95</b>	<b>0,00</b>	<b>-38.966,34</b>
<b>Total de aumentos</b>	<b>0,00</b>	<b>0,00</b>	<b>2.341,50</b>	<b>0,00</b>	<b>0,00</b>	<b>0,00</b>	<b>0,00</b>	<b>6.611,95</b>	<b>0,00</b>	<b>8.953,45</b>
Aquisições em primeira mão	0,00	0,00	2.341,50	0,00	0,00	0,00	0,00	6.611,95	0,00	8.953,45
<b>Total diminuições</b>	<b>0,00</b>	<b>42.764,85</b>	<b>4.394,45</b>	<b>0,00</b>	<b>196,80</b>	<b>0,00</b>	<b>563,69</b>	<b>0,00</b>	<b>0,00</b>	<b>47.919,79</b>
Depreciações do período	0,00	42.764,85	4.394,45	0,00	196,80	0,00	563,69	0,00	0,00	47.919,79
<b>Outras transferências</b>	<b>0,00</b>	<b>0,00</b>	<b>0,00</b>	<b>0,00</b>	<b>0,00</b>	<b>0,00</b>	<b>0,00</b>	<b>0,00</b>	<b>0,00</b>	<b>0,00</b>
<b>Saldo no fim do período</b>	<b>0,00</b>	<b>352.125,82</b>	<b>13.641,03</b>	<b>0,00</b>	<b>393,60</b>	<b>0,00</b>	<b>1.297,46</b>	<b>12.183,85</b>	<b>0,00</b>	<b>379.641,76</b>
Valor bruto no fim do período	0,00	957.514,83	151.302,84	76.557,39	21.019,63	0,00	9.224,86	12.183,85	0,00	1.227.803,40
Depreciações acumuladas no fim do período	0,00	605.389,01	137.661,81	76.557,39	20.626,03	0,00	7.927,40	0,00	0,00	848.161,64

## 6 - Custos de empréstimos obtidos

6.2 - Política contabilística adotada nos custos dos empréstimos obtidos capitalizados no período e respetiva taxa, bem como os reconhecidos em gastos:

Financiamentos obtidos - desagregação:

Descrição	Valor contratual do empréstimo	Valor Corrente Empréstimo	Valor Não Corrente Empréstimo	Total custos anuais emp.obt.	Juros suportados anuais emp.obt.	Dispêndios com ativo	Taxa capitalização utilizada	Custos emp.c apitalizados	Custos emp.em gastos
<b>Empréstimos genéricos</b>	<b>122.352,94</b>	<b>30.588,24</b>	<b>917.640,70</b>	<b>3.548,80</b>	<b>3.548,80</b>	<b>0,00</b>	<b>0,00</b>	<b>0,00</b>	<b>0,00</b>
Instituições de crédito e sociedades financeiras	122.352,94	30.588,24	917.640,70	3.548,80	3.548,80	0,00	0,00	0,00	0,00
<b>Empréstimos específicos</b>	<b>0,00</b>	<b>0,00</b>	<b>0,00</b>	<b>0,00</b>	<b>0,00</b>	<b>0,00</b>	<b>0,00</b>	<b>0,00</b>	<b>0,00</b>
<b>Total dos Empréstimos</b>	<b>122.352,94</b>	<b>30.588,24</b>	<b>917.640,70</b>	<b>3.548,80</b>	<b>3.548,80</b>	<b>0,00</b>	<b>0,00</b>	<b>0,00</b>	<b>0,00</b>

Direção

Contabilista Certificado N.º 25912

Página: 8 / 17

Financiamentos obtidos - desagregação - Quadro Comparativo (2021):

Descrição	Valor contratual do empréstimo	Valor Corrente Empréstimo	Valor Não Corrente Empréstimo	Total custos anuais emp.obt.	Juros suportados anuais emp.obt.	Dispêndios com ativo	Taxa capitalização utilizada	Custos emp.c apitalizados	Custos emp.em gastos
<b>Empréstimos genéricos</b>	185.051,11	55.051,44	130.000,00	0,00	0,00	0,00	0,00	0,00	0,00
Instituições de crédito e sociedades financeiras	185.051,11	55.051,44	130.000,00	0,00	0,00	0,00	0,00	0,00	0,00
<b>Empréstimos específicos</b>	0,00	0,00	0,00	0,00	0,00	0,00	0,00	0,00	0,00
<b>Total dos Empréstimos</b>	185.051,11	55.051,44	130.000,00	0,00	0,00	0,00	0,00	0,00	0,00

### 6.3 - Outras divulgações

Juros - discriminação:

Descrição	Valor Período	V. Período Anterior
<b>Juros e rendimentos similares obtidos</b>	0,00	0,00
<b>Juros e gastos similares suportados</b>	3.540,41	6.764,77
Juros de financiamentos suportados	3.540,41	6.764,77
<i>Juros de empréstimos bancários</i>	3.548,80	6.764,77
<i>Outros juros de financiamentos suportados</i>	-8,39	0,00

## 7 - Inventários

### 7.2 - Quantia escriturada de inventários

Inventários - movimentos e informações adicionais:

Descrição	Mercadorias	Mat. Primas e Subsid.	Total Período	Mercadorias Per. Anterior	Mat. Prim. e Sub. Per. Anterior	Total Per. Anterior
<b>APURAMENTO DO CUSTO DAS MERC. VENDIDAS E MAT. CONSUMIDAS</b>						
Inventários iniciais	0,00	102,63	102,63	0,00	164,32	164,32
Compras	0,00	59.276,64	59.276,64	0,00	48.287,94	48.287,94
Reclassificação e regularização de inventários	0,00	0,00	0,00	0,00	0,00	0,00
Inventários finais	0,00	159,98	159,98	0,00	102,63	102,63
<b>Custo das mercadorias vendidas e matérias consumidas</b>	<b>0,00</b>	<b>59.219,29</b>	<b>59.219,29</b>	<b>0,00</b>	<b>48.349,63</b>	<b>48.349,63</b>
<b>OUTRAS INFORMAÇÕES</b>						

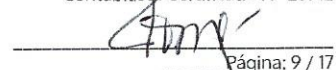
## 8 - Rendimentos e gastos

8.2 - Quantia de cada categoria significativa de rédito reconhecida durante o período, conforme quadro seguinte:

Direção



Contabilista Certificado N° 25912



Rédito - informação por naturezas:

Descrição	Valor Período	V. Período Anterior
Prestação de serviços	195.921,43	163.832,53
Juros	88,08	0,00
Outros réditos	250,00	3.500,00
<b>Total</b>	<b>196.259,51</b>	<b>167.332,53</b>

### 8.3 - Discriminação dos fornecimentos e serviços externos


Fornecimentos e Serviços Externos - Detalhe:

Descrição	Valor Período	V. Período Anterior
<b>Serviços especializados</b>	<b>26.692,73</b>	<b>21.292,73</b>
Trabalhos especializados	12.365,54	10.912,85
Vigilância e segurança	146,37	142,07
Honorários	7.400,00	6.936,00
Conservação e reparação	4.365,94	2.448,34
Outros	2.414,66	853,47
<b>Materiais</b>	<b>5.738,03</b>	<b>4.213,34</b>
Ferramentas e utensílios de desgaste rápido	1.509,95	309,64
Material de escritório	1.531,66	1.301,89
Artigos para oferta	0,00	18,51
Outros	2.696,42	2.583,30
<b>Energia e fluidos</b>	<b>36.610,48</b>	<b>24.430,40</b>
Eletricidade	20.924,85	11.843,24
Combustíveis	4.246,12	3.094,49
Água	5.345,22	5.129,65
Outros	6.094,29	4.363,02
<b>Deslocações, estadas e transportes</b>	<b>174,40</b>	<b>126,95</b>
Deslocações e estadas	174,40	126,95
<b>Serviços diversos</b>	<b>19.111,94</b>	<b>21.135,88</b>
Comunicação	2.653,24	2.656,79
Seguros	5.881,34	4.939,75
Contencioso e notariado	15,00	65,00
Limpeza, higiene e conforto	10.143,48	13.147,24
Outros serviços	418,88	327,10
<b>Total</b>	<b>88.327,36</b>	<b>71.199,30</b>


## 10 - Subsídios e outros apoios das entidades públicas

### 10.1 - Natureza e extensão dos subsídios das entidades públicas

Direção



Contabilista Certificado N° 25912

  
Página: 10 / 17

Subsídios - informações detalhadas:

Descrição	Do Estado - Valor Atrib. Per. Ant.	Do Estado - Valor Atribuído Período	Do Estado - Valor Imputado Período	Outras Ent.- Valor Atrib. Per. Ant.	Outras Ent. - Valor Atribuído Período	Outras Ent.- Valor Imputado Período	Das Quais UE - Valor Atrib. Per. Ant.	Das Quais UE - Valor Atribuído Período	Das Quais UE - Valor Imputado Período
<b>Subsídios ao investimento</b>	<b>55.082,38</b>	<b>19.649,34</b>	<b>19.649,34</b>	<b>0,00</b>	<b>0,00</b>	<b>0,00</b>	<b>0,00</b>	<b>0,00</b>	<b>0,00</b>
<b>Para ativos fixos tangíveis</b>	<b>55.082,38</b>	<b>19.649,34</b>	<b>19.649,34</b>	<b>0,00</b>	<b>0,00</b>	<b>0,00</b>	<b>0,00</b>	<b>0,00</b>	<b>0,00</b>
Edifícios e outras construções	49.661,64	16.553,86	16.553,86	0,00	0,00	0,00	0,00	0,00	0,00
Equipamento básico	4.025,18	2.482,53	2.482,53	0,00	0,00	0,00	0,00	0,00	0,00
Equipamento administrativo	393,60	196,80	196,80	0,00	0,00	0,00	0,00	0,00	0,00
Outros ativos fixos tangíveis	1.001,96	416,15	416,15	0,00	0,00	0,00	0,00	0,00	0,00
<b>Para ativos intangíveis</b>	<b>0,00</b>	<b>0,00</b>	<b>0,00</b>	<b>0,00</b>	<b>0,00</b>	<b>0,00</b>	<b>0,00</b>	<b>0,00</b>	<b>0,00</b>
Para outras naturezas de ativos	0,00	0,00	0,00	0,00	0,00	0,00	0,00	0,00	0,00
<b>Subsídios à exploração</b>	<b>0,00</b>	<b>276.341,08</b>	<b>276.341,08</b>	<b>0,00</b>	<b>0,00</b>	<b>0,00</b>	<b>0,00</b>	<b>0,00</b>	<b>0,00</b>
<b>Valor dos reembolsos efetuados no período</b>	<b>0,00</b>	<b>21.563,40</b>	<b>21.563,40</b>	<b>0,00</b>	<b>0,00</b>	<b>0,00</b>	<b>0,00</b>	<b>0,00</b>	<b>0,00</b>
De subsídios ao investimento	0,00	0,00	0,00	0,00	0,00	0,00	0,00	0,00	0,00
De subsídios à exploração	0,00	21.563,40	21.563,40	0,00	0,00	0,00	0,00	0,00	0,00
<b>Total</b>	<b>55.082,38</b>	<b>274.427,02</b>	<b>274.427,02</b>	<b>0,00</b>	<b>0,00</b>	<b>0,00</b>	<b>0,00</b>	<b>0,00</b>	<b>0,00</b>

Subsídios - informações detalhadas - Quadro Comparativo (2021):

Descrição	Do Estado - Valor Atrib. Per. Ant.	Do Estado - Valor Atribuído Período	Do Estado - Valor Imputado Período	Outras Ent.- Valor Atrib. Per. Ant.	Outras Ent. - Valor Atribuído Período	Outras Ent.- Valor Imputado Período	Das Quais UE - Valor Atrib. Per. Ant.	Das Quais UE - Valor Atribuído Período	Das Quais UE - Valor Imputado Período
<b>Subsídios ao investimento</b>	<b>74.973,49</b>	<b>19.891,11</b>	<b>19.891,11</b>	<b>0,00</b>	<b>0,00</b>	<b>0,00</b>	<b>0,00</b>	<b>0,00</b>	<b>0,00</b>
<b>Para ativos fixos tangíveis</b>	<b>74.973,49</b>	<b>19.891,11</b>	<b>19.891,11</b>	<b>0,00</b>	<b>0,00</b>	<b>0,00</b>	<b>0,00</b>	<b>0,00</b>	<b>0,00</b>
Edifícios e outras construções	66.215,50	16.553,86	16.553,86	0,00	0,00	0,00	0,00	0,00	0,00
Equipamento básico	6.749,48	2.724,30	2.724,30	0,00	0,00	0,00	0,00	0,00	0,00
Equipamento administrativo	590,40	196,80	196,80	0,00	0,00	0,00	0,00	0,00	0,00
Outros ativos fixos tangíveis	1.418,11	416,15	416,15	0,00	0,00	0,00	0,00	0,00	0,00
<b>Para ativos intangíveis</b>	<b>0,00</b>	<b>0,00</b>	<b>0,00</b>	<b>0,00</b>	<b>0,00</b>	<b>0,00</b>	<b>0,00</b>	<b>0,00</b>	<b>0,00</b>
Para outras naturezas de ativos	0,00	0,00	0,00	0,00	0,00	0,00	0,00	0,00	0,00
<b>Subsídios à exploração</b>	<b>0,00</b>	<b>252.488,82</b>	<b>252.488,82</b>	<b>0,00</b>	<b>0,00</b>	<b>0,00</b>	<b>0,00</b>	<b>0,00</b>	<b>0,00</b>
<b>Valor dos reembolsos efetuados no período</b>	<b>0,00</b>	<b>34.895,84</b>	<b>34.895,84</b>	<b>0,00</b>	<b>0,00</b>	<b>0,00</b>	<b>0,00</b>	<b>0,00</b>	<b>0,00</b>
De subsídios ao investimento	0,00	0,00	0,00	0,00	0,00	0,00	0,00	0,00	0,00
De subsídios à exploração	0,00	34.895,84	34.895,84	0,00	0,00	0,00	0,00	0,00	0,00
<b>Total</b>	<b>74.973,49</b>	<b>237.484,09</b>	<b>237.484,09</b>	<b>0,00</b>	<b>0,00</b>	<b>0,00</b>	<b>0,00</b>	<b>0,00</b>	<b>0,00</b>


## 11 - Instrumentos financeiros

11.3 - Reconciliação da quantia escriturada no início e no fim do período de cada rubrica dos fundos patrimoniais, conforme quadro seguinte:

Direção



Contabilista Certificado N.º 25912



Capital próprio - movimentos do período:

Descrição	Saldo inicial	Débitos	Créditos	Saldo Final
<b>Resultados transitados</b>	<b>158.103,06</b>	<b>18.705,67</b>	<b>0,00</b>	<b>139.397,39</b>
<b>Outras variações nos capitais próprios</b>	<b>65.414,38</b>	<b>21.371,34</b>	<b>3.562,70</b>	<b>47.605,74</b>
Subsídios	55.082,38	19.649,34	3.562,70	38.995,74
Doações	10.332,00	1.722,00	0,00	8.610,00
<b>Total</b>	<b>223.517,44</b>	<b>40.077,01</b>	<b>3.562,70</b>	<b>187.003,13</b>

Capital próprio - movimentos do período - Quadro Comparativo (2021):


Descrição	Saldo inicial	Débitos	Créditos	Saldo Final
<b>Resultados transitados</b>	<b>167.113,18</b>	<b>9.010,12</b>	<b>0,00</b>	<b>158.103,06</b>
<b>Outras variações nos capitais próprios</b>	<b>73.188,49</b>	<b>21.613,11</b>	<b>13.839,00</b>	<b>65.414,38</b>
Subsídios	73.188,49	19.891,11	1.785,00	55.082,38
Doações	0,00	1.722,00	12.054,00	10.332,00
<b>Total</b>	<b>240.301,67</b>	<b>30.623,23</b>	<b>13.839,00</b>	<b>223.517,44</b>

**11.9 - Resumo das categorias (naturezas) de ativos e passivos financeiros, perdas por imparidade, rendimentos e gastos associados, conforme quadro seguinte:**


Instrumentos financeiros por modelo mensuração - discriminação (ESNL):

Descrição	Mensurados ao justo valor	Mensurados ao custo amortizado	Mensurados ao custo	Imparidade acumulada	Reconhecimento Inicial
<b>Ativos financeiros:</b>	<b>0,00</b>	<b>0,00</b>	<b>22.996,50</b>	<b>0,00</b>	<b>0,00</b>
Clientes e utentes	0,00	0,00	13.044,07	0,00	0,00
Fundadores, patrocinadores, doadores, associados e membros	0,00	0,00	8.374,00	0,00	0,00
Outras contas a receber	0,00	0,00	1.578,43	0,00	0,00
<b>Passivos financeiros:</b>	<b>0,00</b>	<b>0,00</b>	<b>52.449,13</b>	<b>0,00</b>	<b>0,00</b>
Fornecedores	0,00	0,00	10.937,50	0,00	0,00
Financiamentos obtidos	0,00	0,00	122.352,94	0,00	0,00
Outras contas a pagar	0,00	0,00	41.511,63	0,00	0,00
<b>Ganhos e perdas líquidos:</b>	<b>0,00</b>	<b>0,00</b>	<b>150,80</b>	<b>0,00</b>	<b>0,00</b>
De passivos financeiros	0,00	0,00	150,80	0,00	0,00
<b>Rendimentos e gastos de juros:</b>	<b>0,00</b>	<b>0,00</b>	<b>-3.540,41</b>	<b>0,00</b>	<b>0,00</b>
De passivos financeiros	0,00	0,00	-3.540,41	0,00	0,00

Direção



Contabilista Certificado N.º 25912



Página: 12 / 17

Instrumentos financeiros por modelo mensuração - discriminação (ESNL) - Quadro Comparativo (2021):

Descrição	Mensurados ao justo valor	Mensurados ao custo amortizado	Mensurados ao custo	Imparidade acumulada	Reconhecimento Inicial
<b>Ativos financeiros:</b>	<b>0,00</b>	<b>0,00</b>	<b>24.465,62</b>	<b>0,00</b>	<b>0,00</b>
Clientes e utentes	0,00	0,00	15.723,05	0,00	0,00
Fundadores, patrocinadores, doadores, associados e membros	0,00	0,00	6.962,00	0,00	0,00
Outras contas a receber	0,00	0,00	1.780,57	0,00	0,00
<b>Passivos financeiros:</b>	<b>0,00</b>	<b>0,00</b>	<b>46.145,27</b>	<b>0,00</b>	<b>0,00</b>
Fornecedores	0,00	0,00	7.749,76	0,00	0,00
Financiamentos obtidos	0,00	0,00	185.051,11	0,00	0,00
Outras contas a pagar	0,00	0,00	38.395,51	0,00	0,00
<b>Ganhos e perdas líquidos:</b>	<b>0,00</b>	<b>0,00</b>	<b>-380,52</b>	<b>0,00</b>	<b>0,00</b>
De passivos financeiros	0,00	0,00	-380,52	0,00	0,00
<b>Rendimentos e gastos de juros:</b>	<b>0,00</b>	<b>0,00</b>	<b>-6.764,77</b>	<b>0,00</b>	<b>0,00</b>
De passivos financeiros	0,00	0,00	-6.764,77	0,00	0,00

## 12 - Benefícios dos empregados

### 12.1 - Pessoal ao serviço da empresa e horas trabalhadas

Pessoal ao serviço da empresa e horas trabalhadas:


Descrição	Nº Médio de Pessoas	Nº de Horas Trabalhadas	Nº Médio de Pessoas Per. Anterior	Nº de Horas Trabalhadas Per. Anterior
<b>Pessoas ao serviço da empresa</b>	<b>20,00</b>	<b>35.976,00</b>	<b>20,00</b>	<b>33.531,00</b>
Pessoas remuneradas	20,00	35.976,00	20,00	33.531,00
Pessoas não remuneradas	0,00	0,00	0,00	0,00
<b>Pessoas ao serviço da empresa por tipo horário</b>	<b>20,00</b>	<b>35.976,00</b>	<b>20,00</b>	<b>33.531,00</b>
Pessoas a tempo completo	20,00	35.976,00	20,00	33.531,00
(das quais pessoas remuneradas)	20,00	35.976,00	20,00	33.531,00
Pessoas em tempo parcial	0,00	0,00	0,00	0,00
(das quais pessoas remuneradas)	0,00	0,00	0,00	0,00
<b>Pessoas ao serviço da empresa por sexo</b>	<b>20,00</b>	<b>35.976,00</b>	<b>20,00</b>	<b>33.531,00</b>
Masculino	1,00	1.108,00	1,00	1.472,00
Feminino	19,00	34.868,00	19,00	32.059,00

### 12.4 - Benefícios dos empregados e encargos da entidade

Direção



Contabilista Certificado N.º 25912



Página: 13 / 17

Pessoal - benefícios:

Descrição	Valor Período	V. Período Anterior
<b>Gastos com o pessoal</b>	<b>299.678,85</b>	<b>278.296,23</b>
Remunerações do pessoal	239.885,88	222.759,43
Indemnizações	149,23	199,50
Encargos sobre as remunerações	52.395,83	48.072,95
Seguros de acidentes no trabalho e doenças profissionais	5.718,96	6.534,61
Outros gastos com o pessoal, dos quais:	1.528,95	729,74
- Formação	90,00	0,00
- fardamento	802,45	35,42


## 15 - Divulgações exigidas por diplomas legais

### 15.2 - Informação por atividade económica


Informação por CAE:

Descrição	Atividade CAE 1	Total
CAE	88101	
Vendas	0,00	0,00
Prestações de serviços	195.921,43	195.921,43
Compras	59.276,64	59.276,64
Fornecimentos e serviços externos	88.327,36	88.327,36
Custo das mercadorias vendidas e matérias consumidas	59.219,29	59.219,29
Matérias primas, subsidiárias e de consumo	59.219,29	59.219,29
Número médio de pessoas ao serviço	20,00	20,00
<b>Gastos com o pessoal</b>	<b>299.678,85</b>	<b>299.678,85</b>
Remunerações	239.885,88	239.885,88
Outros gastos	59.792,97	59.792,97
<b>Ativos fixos tangíveis</b>		
Valor líquido final	360.373,93	360.373,93
Total das aquisições	28.879,20	28.879,20
Adições no período de ativos em curso	28.410,20	28.410,20
<b>Propriedades de investimento</b>		

Direção



Contabilista Certificado N.º 25912



Página: 14 / 17

Informação por CAE - Quadro Comparativo (2021):

Descrição	Atividade CAE 1	Total
<b>Vendas</b>	<b>0,00</b>	<b>0,00</b>
<b>Prestações de serviços</b>	<b>163.832,53</b>	<b>163.832,53</b>
<b>Compras</b>	<b>48.287,94</b>	<b>48.287,94</b>
<b>Fornecimentos e serviços externos</b>	<b>71.199,30</b>	<b>71.199,30</b>
<b>Custo das mercadorias vendidas e matérias consumidas</b>	<b>48.349,63</b>	<b>48.349,63</b>
Matérias primas, subsidiárias e de consumo	48.349,63	48.349,63
<b>Número médio de pessoas ao serviço</b>	<b>20,00</b>	<b>20,00</b>
<b>Gastos com o pessoal</b>	<b>278.296,23</b>	<b>278.296,23</b>
Remunerações	222.759,43	222.759,43
Outros gastos	55.536,80	55.536,80
<b>Ativos fixos tangíveis</b>		
Valor líquido final	379.641,76	379.641,76
Total das aquisições	8.953,45	8.953,45
Adições no período de ativos em curso	6.611,95	6.611,95
<b>Propriedades de investimento</b>		

**15.3 - Informação por mercado geográfico**

Informação por mercado:

Descrição	Mercado Interno	Comunitário	Extra-comunitário	Total
Prestações de serviços	195.921,43	0,00	0,00	195.921,43
Compras	59.276,64	0,00	0,00	59.276,64
Fornecimentos e serviços externos	88.327,36	0,00	0,00	88.327,36
Aquisições de ativos fixos tangíveis	28.879,20	0,00	0,00	28.879,20
Rendimentos suplementares:	250,00	0,00	0,00	250,00
Outros rendimentos suplementares	250,00	0,00	0,00	250,00

Informação por mercado - Quadro Comparativo (2021):

Descrição	Mercado Interno	Comunitário	Extra-comunitário	Total
Prestações de serviços	163.832,53	0,00	0,00	163.832,53
Compras	48.287,94	0,00	0,00	48.287,94
Fornecimentos e serviços externos	71.199,30	0,00	0,00	71.199,30
Aquisições de ativos fixos tangíveis	8.953,45	0,00	0,00	8.953,45
Rendimentos suplementares:	3.500,00	0,00	0,00	3.500,00
Outros rendimentos suplementares	3.500,00	0,00	0,00	3.500,00

**15.4 - Outras divulgações exigidas por diplomas legais**

- Impostos em mora

A Entidade apresenta a sua situação regularizada perante as Finanças e a Segurança Social, tendo liquidado as suas obrigações fiscais nos prazos legalmente estipulados.

Direção

Contabilista Certificado N° 25912

**18 - Impostos e contribuições****18.1 - Divulgação dos seguintes principais componentes de gasto de imposto sobre o rendimento:**

Impostos - componentes:

Descrição	Valor Período	V. Período Anterior
<b>Resultado antes de impostos do período</b>	<b>41.403,17</b>	<b>-18.705,67</b>
Imposto corrente	0,00	0,00
Imposto diferido	0,00	0,00
<b>Imposto sobre o rendimento do período</b>	<b>0,00</b>	<b>0,00</b>
Tributações autónomas	0,00	0,00
<b>Taxa efetiva de imposto</b>	<b>0,00</b>	<b>0,00</b>

**18.3 - Divulgações relacionadas com outros impostos e contribuições**

Estado e Outros Entes Públicos:


Descrição	Saldo Devedor	Saldo Credor	Saldo Devedor Período Anterior	Saldo Credor Período Anterior
Imposto sobre o rendimento	0,00	0,00	0,00	0,00
Retenção de impostos sobre rendimentos	13,28	1.308,88	13,28	2.539,38
Imposto sobre o valor acrescentado (IVA)	623,41	0,00	2.319,08	0,00
Contribuições para a Segurança Social	0,00	5.593,55	0,00	10.351,63
<b>Total</b>	<b>636,69</b>	<b>6.902,43</b>	<b>2.332,36</b>	<b>12.891,01</b>

**20 - Fluxos de caixa****20.1 - Desagregação dos valores inscritos na rubrica de caixa e em depósitos bancários:**


Caixa e equivalentes - desagregação:

Descrição	Saldo inicial	Débitos	Créditos	Saldo Final
Caixa	5,18	33.261,09	33.231,56	34,71
Depósitos à ordem	31.635,59	663.029,82	678.143,90	16.521,51
<b>Total</b>	<b>31.640,77</b>	<b>696.290,91</b>	<b>711.375,46</b>	<b>16.556,22</b>

Direção



Contabilista Certificado N.º 25912



Página: 16 / 17

Caixa e equivalentes - desagregação - Quadro Comparativo (2021):

Descrição	Saldo inicial	Débitos	Créditos	Saldo Final
Caixa	170,49	32.364,86	32.530,17	5,18
Depósitos à ordem	134.886,59	426.298,43	529.549,43	31.635,59
<b>Total</b>	<b>135.057,08</b>	<b>458.663,29</b>	<b>562.079,60</b>	<b>31.640,77</b>

## 20.2 - Outras informações

Caixa e equivalentes - informações adicionais :

Descrição	Valor Período	V. Período Anterior
Recebimentos provenientes de:		
Indemnizações seguros não vida	0,00	0,00
Subsídios à exploração	254.777,68	217.592,98
Imposto sobre o rendimento	0,00	0,00
Multas e outras penalidades contratuais (dec. tribunal)	0,00	0,00
Pagamentos provenientes de:		
Imposto sobre o rendimento	0,00	0,00
Multas e outras penalidades contratuais (dec. tribunal)	0,00	0,00
Caixa e equivalentes não disponíveis para uso	0,00	0,00

Direção

Contabilista Certificado N° 25912

Página: 17 / 17

**PARECER DO CONSELHO FISCAL  
EXERCÍCIO DE 2022**

Caros Consócios

Procedemos à análise do Relatório e Contas da Gerência, respeitante ao exercício de 2022.

Durante o ano, agora em análise, acompanhámos de perto toda a actividade que foi desenvolvida pela Direcção e colaborámos com a mesma, na medida do possível em todas as actividades e acções que a mesma desenvolveu e levou a efeito.

Nos termos da alínea b) do Artigo 44º., dos Estatutos, exercemos a nossa actividade, fiscalizando a escrituração e documentos da Associação com regularidade e sempre que por nós foi entendido ou nos foi solicitado pela Direcção.

Participámos em diversas reuniões da Direcção, quer por nossa iniciativa, quer quando solicitados pela mesma.

Assim e para cumprimento da alínea d), do artigo 44º. dos Estatutos, vimos submeter à vossa apreciação, os considerandos que serviram de base ao nosso Parecer, através da análise efectuada ao Relatório e Contas da Gerência, referente ao ano de 2022, evidenciando o seguinte:

- 1º. - Todas as situações enunciadas no Relatório da Direcção, traduzem e correspondem à realidade da Associação durante o ano de 2022;
- 2º. - Os Resultados obtidos correspondem à realidade contabilística registada durante o ano, que nos foi facultada, conforme as nossas solicitações, quer nas Reuniões da Direcção em que participámos, quer ainda directamente junto dos seus membros;
- 3º. - A documentação encontra-se em boa ordem e registada de acordo com os padrões legalmente estipulados, seguindo os critérios dos anos anteriores.

Assim sendo e tendo em conta o atrás exposto, somos a emitir o seguinte Parecer:

- Que sejam aprovados o Relatório e Contas da Gerência do ano de 2022, apresentados pela Direcção.

Vale do Paraíso, 14 de Março de 2023

O Conselho Fiscal

*Jose Fernando (Plixto Luisre)*

*S. Ambrósio*

*Maria Henrique*



## ATAS

Folha 45

### N.º 69

No dia dezanove de Março de dois mil e vinte e três, pelas dezassete horas e trinta minutos, em 2.ª convocatória e nos termos do n.º 1 do art.º 33.º dos Estatutos, reuniu a Assembleia Geral da Associação Nossa Senhora do Paraíso, na sua sede social com a presença dos associados que constam da respetiva lista de presenças, convocada nos termos do artigo 30.º, n.º 2, alínea b), dos Estatutos e com a seguinte ordem de trabalhos:-----

Ponto Um: Discussão e Votação do Relatório e Contas da Gerência do ano de 2022, bem como do Parecer do Conselho Fiscal.-----

Ponto Dois: Informações. -----

A Presidente da mesa da Assembleia Geral, Ana Isabel Gonçalves Alexandre Calado, secretariada por Fernando José Miranda Tavares, 1.º Secretário, deu início à sessão, procedendo à contagem da lista de presenças confirmando a existência de doze nomes, número inferior a metade dos sócios, pelo que estava assim justificada a razão da Assembleia, funcionar em 2.ª convocatória. -----

De seguida a Presidente da Mesa deu início ao ponto um, da ordem de trabalhos, dando de imediato a palavra ao senhor José Eduardo Pereira, Presidente da Direção, o qual procedeu à leitura do Relatório e Contas da Gerência de 2022, cujos documentos já haviam sido colocados previamente à disposição dos associados.-----

Após a respetiva leitura foram esclarecidas todas as questões apresentadas pelos diversos sócios intervenientes.-----

De seguida foi dada pela presidente da mesa, a palavra ao senhor José Fernando Calixto Isidro, Presidente do Conselho Fiscal, que fez a leitura do Parecer do Conselho Fiscal, em relação ao exercício em análise, o qual também já havia sido distribuído pelos associados presentes. -----

Após a anterior intervenção, a Presidente da Mesa, informou estarem abertas as inscrições para discussão dos documentos apresentados.-----



## ATAS

Folha 46

Não havendo nenhuma inscrição para intervir, quer sobre o Relatório e Contas de Gerência, quer sobre o Parecer do Conselho Fiscal, a Presidente da mesa colocou à votação em primeiro lugar o Relatório e Contas de Gerência do ano de 2022, tendo sido aprovado por unanimidade, de seguida foi igualmente colocado à votação o Parecer do Conselho Fiscal do exercício de 2022, igualmente aprovado por unanimidade.-----

Finda a discussão do ponto anterior, a Presidente da Mesa considerou aberto o ponto dois da ordem de trabalhos, dando a palavra ao Presidente da Direção, que dirigindo-se à Assembleia, falou sobre o Projeto de Ampliação do Lar, tendo dado esclarecimentos e informações, sobre os custos previstos, inerentes à execução do mesmo.-----

Os sócios foram esclarecidos e concordaram, com os valores apresentados, para a concretização do Projeto.-----

Não havendo mais pontos a discutir e nada mais havendo a tratar, a senhora Presidente da Mesa, deu por encerrada a Assembleia Geral, eram dezoito horas e trinta minutos, ficando lavrada a presente ata que irá ser assinada por todos os membros que fizeram parte da Mesa que presidiu a esta Assembleia.-----

----- Presidente -----



----- 1º. Secretário -----

