



Associação Nossa Senhora  
do Paraíso

# RELATÓRIO E CONTAS EXERCÍCIO 2017

Rua D. João II, nº. 1 – A • 2050 – 419 Vale do Paraíso • Telf.: 263 475 995 , Fax: 263247 592. Telm.: 968 433 723

E-mail: [geral@ansparaiso.org](mailto:geral@ansparaiso.org) • [www.ansparaiso.org](http://www.ansparaiso.org)

Contribuinte N.º 503 309 303

### I – INTRODUÇÃO

Terminado mais um ano, aqui estamos de novo para dar notícias sobre a atividade desenvolvida. Durante o ano de 2017, 13º. da nossa existência ativa e 2º. da valência ERPI, continuamos a agir no sentido de que, a realização deste projecto seja um projecto amplamente participado por todos e em benefício dos mais necessitados.

### II – ACTIVIDADES

Durante o ano as actividades lúdicas, culturais e de lazer, tiveram uma enorme expressão, quer nas Actividades Internas quer nas Actividades Externas.

Assim efetuamos passeio a Valada e ainda diversas ações que desenvolvemos ao longo do ano no Centro de Dia, com os nossos utentes como os trabalhos manuais e outras de expressão cultural e ainda no exterior nomeadamente o Carnaval, Santos Populares, S. Martinho, entre outras...

Participamos também em actividades desenvolvidas com o apoio da Câmara Municipal, nomeadamente: a ginástica, idas ao cinema no Páteo Valverde e Atrium Azambuja, entre outros.

### III – APOIO DE ENTIDADES

Neste breve preâmbulo nunca é demais realçar e enaltecer, pelo contributo dado à Associação, todas as Entidades que nos têm apoiado, como a Câmara Municipal de Azambuja, a Junta de Freguesia de Vale do Paraíso, Banco Alimentar, Entreatajuda, Módis e particulares.

Candidatámo-nos ao apoio para a Valencia Lar, ainda sem reposta, assim como, após varias reuniões com a Segurança Social, também a um apoio de requalificação financeira, que tem por base dar apoio ao investimento realizado na construção do edifício para o Lar Residencial.

### IV – SITUAÇÃO FINANCEIRA

A Instituição mantém regularizada a sua situação financeira, com o pessoal aos seu serviço, fornecedores, Bancos, Finanças e Segurança Social.

O rigor e o controlo financeiro têm sido uma permanente prioridade na gestão da Associação, levado a efeito pela Direcção, honrando os reais compromissos com os seus parceiros.

Iniciamos também no passado mês de outubro um Plano de Redução de Custos com objetivo de otimizar alguns itens na exploração das instalações.

### V- INVESTIMENTOS


Continuamos a honrar o nosso compromisso financeiro com o banco, resultante do empréstimo, feito para a ampliação do edifício, uma vez que não recebemos qualquer apoio do Estado para a obra.

### VI- CONCLUSÃO

No fim do ano de 2017, cumprimos mais um ano de gestão da Associação, honrando todos os compromissos assumidos e, encarando sempre com espírito de missão e voluntariado as atividades quer na gestão da Instituição, quer seja na comparticipação com a comunidade.

Vale do Paraíso, 31 de Dezembro de 2017

A Direcção



## PARECER DO CONSELHO FISCAL EXERCÍCIO DE 2017

Caros Consócios

Procedemos à leitura e respectiva análise do Relatório e Contas da Gerência, respeitante ao ano de 2017.

Acompanhámos, ao abrigo da alínea a) do artigo 44.º dos Estatutos, toda a actividade que foi desenvolvida pela Direcção e colaborámos com a mesma, na medida do possível em todas as actividades e acções que a mesma desenvolveu e levou a efeito, nomeadamente nas iniciativas com vista à angariação de fundos.

Nos termos da alínea a) do artigo 44.º, dos Estatutos, exercemos a nossa actividade, fiscalizando a escrituração e documentos da Associação com regularidade e sempre que por nós foi entendido ou nos foi solicitado pela Direcção.

Participámos em diversas reuniões da Direcção, quer por nossa iniciativa, quer quando solicitados pela mesma e ainda em conjunto com o Contabilista Certificado.

Assim e para cumprimento da alínea d), do artigo 44.º dos Estatutos, vimos submeter à vossa apreciação, os considerandos que serviram de base ao nosso Parecer, através da análise efectuada ao Relatório e Contas da Gerência, referente ao ano de 2017, evidenciando o seguinte:

- 1.º - Todas as situações enunciadas no Relatório da Direcção, traduzem e correspondem à realidade da Associação durante o ano de 2017;
- 2.º Os Resultados obtidos correspondem à realidade contabilística registada durante o ano em análise, que foi por nós acompanhada, quer directamente junto dos respectivos serviços, quer nas Reuniões da Direcção, em que participámos;
- 3.º - A documentação encontra-se em boa ordem e registada de acordo com os padrões legalmente estipulados, seguindo os critérios dos anos anteriores.

Assim sendo e tendo em conta o atrás exposto, somos a emitir o seguinte Parecer:

- Que sejam aprovados o Relatório e Contas da Gerência do ano de 2017, apresentados pela Direcção.

Vale do Paraíso, 16 de março de 2018

O Conselho Fiscal

José Augusto Godinho Ramalho  
Nuno Henrique Gonçalves de Lacer  
Nuno Fernando Reis Mouris

## BALANÇO

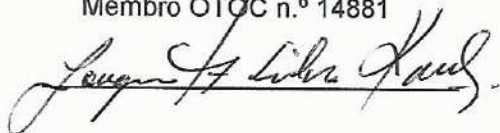
Em 31 de Dezembro de 2017

Montantes expressos em euro


| RUBRICAS                               | NOTAS | PERÍODOS          |                   |
|--|-------|-------------------|-------------------|
|  |       | 2017              | 2016              |
| <b>ATIVO</b>                           |       |                   |                   |
| <b>Ativo não corrente:</b>             |       |                   |                   |
| Ativos fixos tangíveis                 | 5     | 524.810,14        | 586.541,89        |
| Ativos intangíveis                     |       | 1.383,75          | 1.383,75          |
| Investimentos financeiros              |       | 1.795,13          | 1.038,39          |
| Créditos e outros ativos não correntes |       | 2.728,00          | 1.994,00          |
|  |       | <b>530.717,02</b> | <b>590.958,03</b> |
| <b>Ativo corrente:</b>                 |       |                   |                   |
| Inventários                            | 6     | 824,49            | 1.390,26          |
| Utentes                                |       | 13.068,18         | 13.021,98         |
| Estado e outros entes públicos         |       |                   |                   |
| Capital subscrito e não realizado      |       |                   |                   |
| Diferimentos                           |       | 3.405,26          | 3.293,75          |
| Outros ativos correntes                |       | 868,39            | 9.014,28          |
| Caixa e depósitos bancários            |       | 11.126,74         | 8.782,62          |
|  |       | <b>29.293,06</b>  | <b>35.502,89</b>  |
|  |       |                   |                   |
| <b>Total do Ativo</b>                  |       | <b>560.010,08</b> | <b>626.460,92</b> |

Página 1 de 2

Contabilista Certificado  
Membro OTOC n.º 14881



A Direção



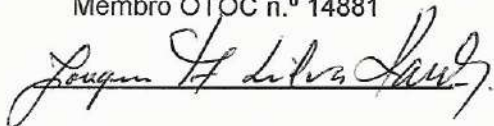
**BALANÇO**  
Em 31 de Dezembro de 2017

Montantes expressos em euro


| RUBRICAS                                     | NOTAS | PERÍODOS    |             |
|--|-------|-------------|-------------|
|  |       | 2017        | 2016        |
| <b>CAPITAL PRÓPRIO E PASSIVO</b>             |       |             |             |
| <b>Capital próprio:</b>                      |       |             |             |
| Capital subscrito                            |       |             |             |
| Outros instrumentos de capital próprio       |       |             |             |
| Reservas                                     |       |             |             |
| Resultados transitados                       |       | 179.632,32  | 198.010,11  |
| Outras variações no capital próprio          |       | 123.007,46  | 127.480,62  |
|  |       | 302.639,78  | 325.490,73  |
| Resultado líquido do período                 | 10    | (31.824,40) | (18.377,79) |
|  |       |             |             |
| <b>Total do capital próprio</b>              |       | 270.815,38  | 307.112,94  |
| <b>Passivo:</b>                              |       |             |             |
| <b>Passivo não corrente</b>                  |       |             |             |
| Provisões                                    |       |             |             |
| Financiamentos obtidos                       |       | 193.447,76  | 264.655,66  |
| Outras dívidas a pagar                       |       |             | 36.624,79   |
|  |       | 193.447,76  | 301.280,45  |
| <b>Passivo corrente</b>                      |       |             |             |
| Fornecedores                                 |       | 8.854,37    | 9.585,11    |
| Estado e outros entes públicos               |       | 8.772,20    | 8.001,84    |
| Financiamentos obtidos                       |       | 39.629,93   |             |
| Diferimentos                                 |       | 178,95      | 89,49       |
| Outros passivos correntes                    |       | 38.311,49   | 391,09      |
|  |       | 95.746,94   | 18.067,53   |
|  |       |             |             |
| <b>Total do passivo</b>                      |       | 289.194,70  | 319.347,98  |
|  |       |             |             |
| <b>Total do Capital Próprio e do Passivo</b> |       | 560.010,08  | 626.460,92  |
|  |       |             |             |

Página 2 de 2

Contabilista Certificado  
Membro OTOC n.º 14881



A Direção



## DEMONSTRAÇÃO INDIVIDUAL DOS RESULTADOS POR NATUREZAS

Em 31 de Dezembro de 2017

Montantes expressos em EURO

| RUBRICAS   | NOTAS | PERÍODOS           |                    |
|--|-------|--------------------|--------------------|
|  |       | 2017               | 2016               |
| <b>RENDIMENTOS E GASTOS</b>  |       |                    |                    |
| Vendas e serviços prestados.....   | 7     | 213.774,32         | 214.889,11         |
| Subsídios à exploração.....  | 8     | 168.465,05         | 161.851,66         |
| Ganhos/perdas imputados de subsidiárias, associadas e empreendimentos conjuntos..... |       |                    |                    |
| Variação nos inventários da produção.....  |       |                    |                    |
| Trabalhos para a própria entidade.....   |       |                    |                    |
| Custo das mercadorias vendidas e das matérias consumidas.....                        | 6     | (57.134,47)        | (53.842,27)        |
| Fornecimentos e serviços externos.....   |       | (71.744,96)        | (72.031,93)        |
| Gastos com o pessoal.....  |       | (233.027,46)       | (221.242,23)       |
| Imparidade de inventários (perdas/reversões).....                                    |       |                    |                    |
| Imparidade de dívidas a receber (perdas/reversões).....                              |       |                    |                    |
| Provisões (aumentos/reduções).....   |       |                    |                    |
| Imparidade de investimentos não depreciáveis/amortizáveis (perdas/reversões).....    |       |                    |                    |
| Aumentos/reduções de justo valor.....  |       |                    |                    |
| Outros rendimentos e ganhos.....   | 7     | 37.574,68          | 43.983,23          |
| Outros gastos e perdas.....  |       | (8.035,70)         | (6.734,96)         |
| <b>Resultados antes de depreciações, gastos de financiamento e impostos</b>          |       | <b>49.871,46</b>   | <b>66.872,61</b>   |
| Gastos/reversões de depreciação e de amortização.....                                |       | (68.026,89)        | (71.565,46)        |
| Imparidade de investimentos depreciáveis/amortizáveis (perdas/reversões).....        |       |                    |                    |
| <b>Resultado operacional (antes de gastos de financiamento e impostos)</b>           |       | <b>(18.155,43)</b> | <b>(4.692,85)</b>  |
| Juros e rendimentos similares obtidos.....   |       |                    |                    |
| Juros e gastos similares suportados.....   |       | (13.668,97)        | (13.684,94)        |
| <b>Resultado antes de impostos</b>   |       | <b>(31.824,40)</b> | <b>(18.377,79)</b> |
| Imposto sobre o rendimento do período.....   |       |                    |                    |
| <b>Resultado líquido do período</b>  |       | <b>(31.824,40)</b> | <b>(18.377,79)</b> |

Contabilista Certificado  
Membro OTOC n.º 14881

*João Filipe Liles*

A Direção

*Fernando Jorge Sousa*  
*António José Sousa*

31 DE DEZEMBRO DE 2017  
(ANEXO CONFORME ALÍNEA F) DO N.º 1 DO ART. 10.º DA PORTARIA N.º 105/2011 DE 14/03)

**01 – Identificação da Instituição**

Nome: ASSOCIAÇÃO NOSSA SENHORA DO PARAÍSO

Morada: R. D. João II

Código Postal: 2050-410 Vale do Paraíso

Distrito de Lisboa – Concelho de Azambuja – Freguesia de Vale do Paraíso.

Natureza da atividade: Associação sem fins lucrativos, com objetivo do apoio a pessoas idosas, através de Centro de Dia, Apoio Domiciliário e Lar Residencial e apoio à Infância, bem como outras actividades de promoção e bem estar da população de Vale Paraíso, sendo que o seu âmbito de acção, abrange os residentes e não residentes na freguesia de Vale do Paraíso.

**02 – REFERENCIAL CONTABILISTICO**

Enquadramento: As demonstrações financeiras do exercício de 2017, foram elaboradas em conformidade com as disposições do SNC, para o denominado "regime das ESNL". Os valores estão expressos em euros.

**03 – PRINCIPAIS POLITICAS CONTABILISTICAS**

As demonstrações financeiras apresentadas têm como suporte os registos contabilísticos e respetiva documentação.

**04 – POLITICAS CONTABILISTICAS, ALTERAÇÕES NAS ESTIMATIVAS E ERROS**

Não houve qualquer registo durante o exercício.

**05 – ATIVOS FIXOS TANGÍVEIS**

Os ativos fixos tangíveis encontram-se registados ao custo de aquisição.

As depreciações neste exercício e anteriores têm sido efetuadas, pelo método de quotas constantes, com aplicação das taxas máximas definidas pela legislação fiscal em vigor.

As despesas de reparação e manutenção corrente do imobilizado sem grande relevo são consideradas como gastos do ano em que ocorrem.

- Anos de vida útil
  - Edifícios e Outras Construções 20-10
  - Equipamento Básico 10-8-7-4
  - Equipamento Transporte 4-3
  - Equipamento Administrativo 10-8-3
  - Outros Ativos Fixos Tangíveis 4

• ATIVO BRUTO E DEPRECIAÇÕES ACUMULADAS

| RUBRICAS          | ATIVO FIXO TANGÍVEL | DEPRECIAÇÕES      | ATIVOS FIXOS TANGÍVEIS EM CURSO |
|-------------------|---------------------|-------------------|---------------------------------|
| Saldo Inicial     | <b>1.163.158,32</b> | <b>576.616,43</b> | <b>0,00</b>                     |
| Aumentos/Reforços | 3.367,74            | 68.026,89         | 2.927,40                        |
| Abates            | 0,00                | 0,00              | 0,00                            |
| Saldo Final       | <b>1.166.526,06</b> | <b>644.643,32</b> | <b>2.927,40</b>                 |

31 DE DEZEMBRO DE 2017  
(ANEXO CONFORME ALÍNEA F) DO N.º 1 DO ART. 10.º DA PORTARIA N.º 105/2011 DE 14/03)

**06 – INVENTÁRIOS**

Foi utilizado o sistema de inventário intermitente, valorizado ao preço médio de aquisição.

- GASTO DAS MATÉRIAS PRIMAS CONSUMIDAS NO PERÍODO

| RUBRICAS              | MATÉRIAS PRIMAS,<br>SUBSIDIARIAS<br>E DE CONSUMO |
|-----------------------|--|
| Existências iniciais  | 1.390,26   |
| Compras               | 56.568,70  |
| Regulariz.Existências | 0  |
| Existências finais    | 824,49   |
| Gastos no exercício   | <b>57.134,47</b>                                 |

**07 – RÉDITOS**

As quantias reconhecidas abaixo discriminadas, resultam das receitas provenientes dos utentes e sócios, de diversas entidades e de iniciativas desenvolvidas no sentido de angariação de fundos para a Associação:

- Prestação de serviços
  - Quotas dos Utilizadores ..... 209.118,32
  - Quotizações e jóias ..... 3.156,00
  - Promoções para captação recursos... 1.500,00
  - Total ..... **213.774,32**
- Outros rendimentos e ganhos
  - Descontos p.pagamento ..... 21,36
  - Correções relat. Períodos anteriores 277,09
  - Imputação subsídios para investimento 34.473,16
  - Restituição Impostos ..... 2.784,33
  - Outros ..... 12,00
  - Total ..... **37.567,94**

**08 – SUBSÍDIOS À EXPLORAÇÃO**

Os subsídios recebidos do Governo, através do Instituto Segurança Social, resultam de acordo protocolar com a Segurança Social e destinado ao apoio à terceira idade nas validades de Centro de Dia e Apoio Domiciliário. Os valores estão indicados no Mapa Demonstração de Resultados por Natureza na rubrica:

- Subsídios, doações e legados à exploração
  - Subsídios do Estado e Outros Entes Públicos
    - ISS, IP – Centro Distrital Lisboa ..... 146.926,34
    - Autarquias ..... 2.000,00
  - Subsídios de Outras Entidades
    - Instituto Emprego e Formação Profissional ..... 7.808,67
  - Doações ..... 11.730,04
    - Total ..... **168.465,05**

*[Handwritten marks]*

31 DE DEZEMBRO DE 2017  
(ANEXO CONFORME ALÍNEA F) DO N.º 1 DO ART. 10.º DA PORTARIA N.º 105/2011 DE 14/03)

09 – NÚMERO MÉDIO DE EMPREGADOS DURANTE O ANO

➤ Número médio de empregados durante o ano ..... 18

10 – APLICAÇÃO DOS RESULTADOS LIQUIDOS DO EXERCÍCIO

A proposta para aplicação de resultados líquidos negativos de €31.824,40 (trinta e um mil oitocentos e vinte e quatro euros e quarenta cêntimos):

➤ Para Resultados Transitados ..... (€31.824,40)

Contabilista Certificado

Membro OTOC n.º 14881

*[Handwritten signature]*

A Direcção

*[Handwritten signature]*  
*[Handwritten signature]*



Associação Nossa Senhora  
do Paraíso

Conclusão:

O Relatório e Contas da Gerência do ano de 2017 e Parecer do Conselho Fiscal,  
foram aprovados na Assembleia Geral de 22 de março de 2018.

A Direção  
